



Commune de La Sagne



Comptes 2024

Photo de couverture : Stéphanie Lanz

TABLE DES MATIÈRES

	<u>PAGE</u>
RAPPORT DU CONSEIL COMMUNAL	1 à 6
ARRÊTÉ	7
RAPPORT DE L'ORGANE DE REVISION	8 à 9
BILAN CONDENSÉ	10
COMPTE DE RÉSULTATS (à trois niveaux par nature)	11
COMPTE DE RÉSULTATS (condensé en fonctionnelle)	12
COMPTE D'INVESTISSEMENTS CONDENSÉ	13
FLUX DE TRÉSORERIE	14
ANNEXES :	
Principe comptable	15
Etat du capital propre	16
Tableau des immobilisations	17 à 18
Tableau des participations	19
Tableau des provisions	20
Etat des dettes	21
CONTRÔLE DES CRÉDITS	22 à 23
INDICATEURS FINANCIERS	24 à 25
BILAN DÉTAILLÉ	26 à 29
CLASSIFICATION FONCTIONNELLE DETAIL	30 à 56
CLASSIFICATION PAR NATURE	57 à 63
INVESTISSEMENTS	64 à 65



Rapport du Conseil communal au Conseil général de La Sagne relatif au bouclement des comptes de l'exercice 2024

A) Compte de fonctionnement

Commentaire général

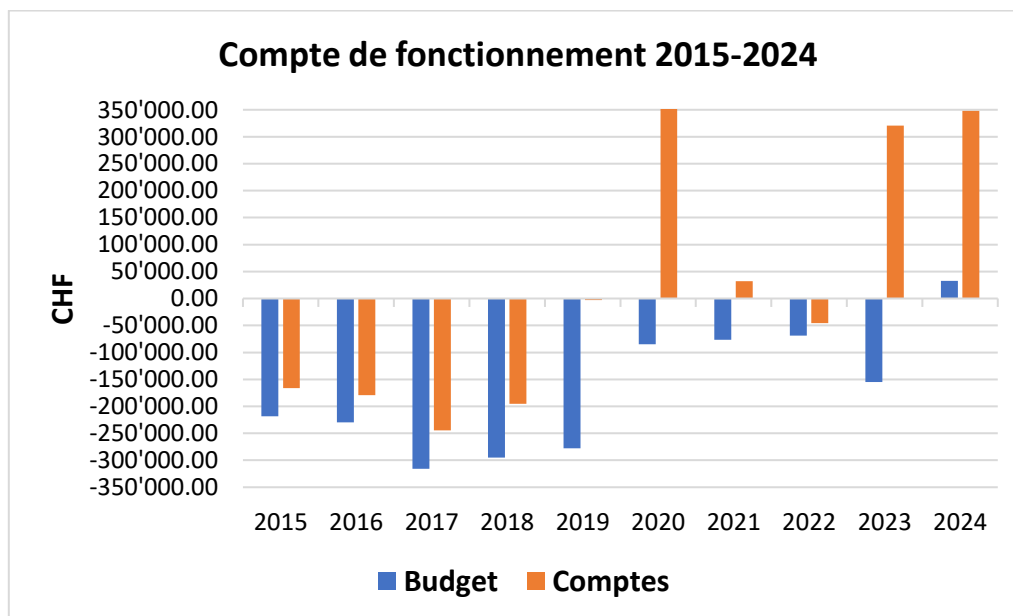
Le résultat global d'exploitation pour l'année 2024 se solde par un **excédent de revenus (bénéfice) de CHF 348'348.02**, alors que le budget prévoyait un excédent de revenus de CHF 33'445.-. Cette amélioration provient principalement de l'évolution des revenus fiscaux en augmentation de plus de CHF 470'000.00 par rapport aux prévisions budgétaires. Cette situation est due à la bonne conjoncture économique.

De manière générale, les charges sont bien maîtrisées. Celles relevant du personnel reflètent la stabilité de celui-ci et celles des biens, services et autres charges restent en dessous des montants du budget. Les principales fluctuations sont décrites dans l'analyse des différents chapitres ci-après.

L'augmentation des charges financières découle d'une part de la hausse des taux d'emprunts enregistrés lors de renouvellements et d'autre part de la réévaluation des terrains et bâtiments du patrimoine financier, compensée par un prélèvement à la réserve y relative.

Le tableau ci-dessous résume le total des charges et des recettes pour l'exercice 2024 (réel et budgété) par rapport au budget 2024 et aux comptes 2023 (montants arrondis au millier de francs).

	Comptes 2024	Budget 2024	Comptes 2023
Charges d'exploitation	6'153'000	6'252'000	6'011'000
Charges financières	290'000	213'000	167'000
Charges extraordinaires	250'000	0	0
<i>Total charges</i>	<i>6'693'000</i>	<i>6'465'000</i>	<i>6'178'000</i>
Revenus d'exploitation	-6'372'000	-6'030'000	-5'930'000
Revenus financiers	-381'000	-284'000	-384'000
Revenus extraordinaires	-288'000	-184'000	-184'000
<i>Total revenus</i>	<i>-7'041'000</i>	<i>-6'498'000</i>	<i>-6'498'000</i>
Résultat global	-348'000	-33'000	-320'000



Les variations notables entre le budget et les comptes, provenant d'éléments ponctuels, sont énumérées ci-après, par chapitre.

Chapitre 0 – Administration générale

Service financier (02100) : Les frais de poursuites comprennent également la part prélevée par l'Office de recouvrement sur les encaissements (31300.04).

Suite à l'expertise du domaine du Mont-Dar par la Chambre d'agriculture et de viticulture (CNAV), la valeur de ce patrimoine a été réévaluée (34410.00 et 34414.00). Le montant correspondant de CHF 104'272.30 a été prélevé sur la réserve liée au retraitement du patrimoine financier (48960.00).

Comme chaque année, la valeur des participations aux entreprises publiques a été réévaluée (36500.00 et 44900.00).

Tenant compte de l'excédent de revenus réalisé cette année, il a été décidé de créer une réserve de politique conjoncturelle et d'y attribuer un montant de CHF 250'000.00, considéré comme revenu extraordinaire (38940.00). A noter que le maximum légal de cette réserve correspond au 5% des charges brutes de l'exercice concerné.

Administration (général) (02200) : L'administration communale s'est dotée d'une nouvelle centrale téléphonique, plus fonctionnelle (31100.00).

Immeubles administratifs (02900) : Suite à une panne, le vase d'expansion du chauffage a été changé pour un montant de CHF 7'600.00 (31440.04).

L'investissement pour le système d'accès sécurisé aux bâtiments communaux génère un nouvel amortissement (33004.22).

Chapitre 1 – Ordre et sécurité publique

Police des habitants (14000) : Dorénavant, les émoluments pour autorisations de séjour sont directement facturés aux requérants par le Service des migrations (36012.02 et 42100.01).

Défense militaire (16100) : La signalisation de sécurité a été mise aux normes (31430.03). Les frais sont partagés avec les communes des Ponts-de-Martel et de Brot-Plamboz selon le nombre d'habitants, conformément à la convention en vigueur (46120.00).

Chapitre 2 – Formation

Scolarité obligatoire (21110; 21200 et 21300) : Les charges liées à la scolarisation sont en diminution par rapport au budget 2024 et aux comptes 2023. La participation pour "faible effectif" (31620.08) correspond à la contribution des frais pour les classes qui n'atteignent pas les effectifs minimaux.

Bâtiment scolaire (21700) : Le dépassement du budget du matériel de nettoyage est dû à l'acquisition d'une autolaveuse d'un montant de CHF 4'900.00 (31010.01). Cette dépense est imputée au bâtiment scolaire pour 2/3 et au bâtiment de l'administration pour 1/3.

Une barrière de meilleure qualité a été installée autour de la cour du collège (31440.04).

L'investissement pour le système d'accès sécurisé aux bâtiments communaux génère un nouvel amortissement (33004.22).

Chapitre 3 – Culture, Sports, Loisirs et Eglises

Culture, autres (32900) : La commune a participé à l'achat de l'installation de vidéoprojection à la salle de spectacles (36360.00).

Sports (général) (34100) : La commune a contribué financièrement au développement des installations du centre sportif du Bugnon des Ponts-de-Martel (36360.00).

Chapitre 4 – Santé

Pas de variation notable dans ce chapitre.

Chapitre 5 – Sécurité sociale

Crèches et garderies (54510) : On constate une certaine baisse de la natalité depuis trois ans, ce qui impacte les frais de garde.

Chapitre 6 – Transports

Routes communales (61500) : Plusieurs tronçons de routes communales ont eu besoin de travaux urgents d'entretien, notamment aux Bressel (31410.00). L'hiver 2023-2024 a été plutôt clément (31410.01).

Transports publics (62900) : Depuis cette année, la commune vend la nouvelle carte journalière "dégriffée commune" (31300.17 et 42500.17).

Chapitre 7 – Protection environnement et aménagement

Approvisionnement en eau (71010) : L'excédent de charges nécessite le prélèvement d'un montant de CHF 30'179.25 à la réserve (45100.00), qui s'élève au 31 décembre 2024 à CHF 199'366.24.

La commune a acheté pour CHF 92'973.10 d'eau à Viteos SA (CHF 80'250.20 en 2023) et en a vendu pour CHF 189'148.40 (CHF 222'397.60 en 2023). A noter que le tarif est passé de CHF 2.80/m³ à CHF 2.60/m³ à partir du 1^{er} janvier 2024.

L'année a été marquée par de nombreuses fuites sur le réseau d'eau (31420.01).

Traitement des eaux usées (72010) : Afin d'avoir un compte autofinancé, l'excédent de charges de CHF 1'051.20 (45100.00) est prélevé sur la réserve au bilan. La valeur de la réserve au 31 décembre 2024 est de CHF 101'250.43.

Gestion des déchets ménages (73010) : L'exercice 2024 a permis d'attribuer un montant de CHF 7'817.74 sur la réserve au bilan (35100.00). La valeur de la réserve au 31 décembre 2024 est de CHF 24'034.86. Une proportion de 20% des coûts d'élimination des déchets urbains est couverte par l'impôt, conformément au règlement communal sur les déchets.

Gestion de déchets entreprises (73030) : L'exercice 2024 a permis d'attribuer un montant de CHF 3'730.06 sur la réserve au bilan (35100.00). La valeur de la réserve au 31 décembre 2024 est de CHF 34'179.24.

Aménagement du territoire (général) (79000) : Ce poste comprend les honoraires de notre avocat-conseil, consulté lors de cas complexes liés à l'aménagement du territoire. Sont compris également les frais d'actes notariés pour des constitutions de servitudes, dont certaines sont anciennes comme, par exemple, celles constituées avec les propriétaires de terrains suite au remplacement de la conduite des Coeudres en 2013-2014 (31320.00).

Chapitre 8 – Economie publique

Améliorations structurelles (81200) : Des dépenses imprévues ont grevé le budget de ce chapitre. Selon son règlement, l'entretien des drainages est supporté à 75% par le fonds des améliorations foncières, 25% restant à la charge des propriétaires (31430.00, 42600.01 et 45110.02).

Sylviculture (82000) : La priorité de l'exploitation forestière est donnée aux chablis (arbres dégradés suite à la sécheresse ou au bostryche). Le marché du bois est toujours incertain.

Certains travaux d'entretien de la dévestiture (31450.01) sont reportés sur 2025.

Une partie des travaux pour nettoyer les parterres de coupes est réalisée par le personnel communal. Certains prestataires ne facturent pas cette tâche et conservent une partie du bois considéré comme chablis (31450.08).

L'échéance du plan de gestion forestier (PGF) 2020-2024 a donné lieu à quelques surprises. En effet, les prestations allouées ont été inférieures à celles escomptées. D'une part, car une partie des travaux n'ont pas pu être réalisés à cause des chablis et, d'autre part, en raison d'un chevauchement avec la période 2016-2019 où des montants avaient été alloués par l'Etat et la Confédération (46110.XX).

Entreprise de chauffage à distance (87310) : Au total, 1,887 millions de kWh ont été facturés, pour une production de 2,442 millions de kWh.

Les compteurs des premiers bâtiments reliés ont dû être changés (31110.01).

Lors d'une réparation sur les installations, il a été constaté que le compteur électrique était défectueux, si bien que la consommation était supérieure à l'énergie qui nous était facturée. Par rapport au budget, les coûts d'énergie sont ainsi plus élevés. (31200.02).

De nombreux travaux d'entretien ont été réalisés, notamment la réfection de la voûte de la chaudière à bois et le remplacement de l'appareil de surveillance de fuites dans le réseau (31430.09).

De plus, un grand nombre de pannes est survenu en particulier sur les sondes, capteurs, dispositif d'alimentation des copeaux et sur le circuit de l'eau chaude. Le Conseil communal a mandaté un bureau spécialisé pour analyser l'ensemble de l'installation, le rapport doit être rendu au printemps 2025.

L'excédent de charges de CHF 22'476.59 qui découle de ces événements est prélevé sur la réserve au bilan. La valeur de la réserve au 31 décembre 2024 s'élève à CHF 36'294.84 (45100.00).

Chapitre 9 – Finances et impôts

Impôts communaux généraux (91000) : Comme déjà mentionné, la bonne conjoncture économique a une répercussion très favorable sur les rentrées fiscales.

Un système d'écrtage a été mis en place au vu de l'explosion des recettes fiscales des personnes morales de certaines communes (40192.00).

Autres immeubles communaux (96307) : L'activité de remblayage à la carrière a été plus importante que prévu. (44399.01).

B) Compte des investissements

Au total, CHF 134'086.65 ont été investis. L'enveloppe budgétaire totale pour 2024 de CHF 445'000.00 n'a donc pas été dépassée.

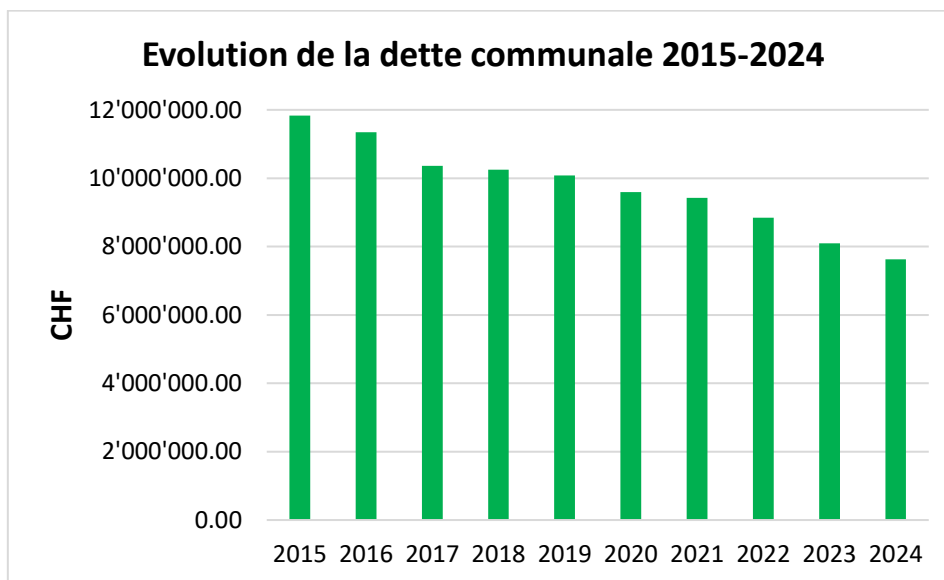
Les investissements ont concerné le patrimoine administratif :

- Système d'accès sécurisé au bâtiment communal et au collège :
Dépense nette de CHF 44'681.30.
Les travaux sont terminés.
- Création d'un local dans le bâtiment du chauffage à distance destiné aux employés des travaux et du garde forestier :
Dépense nette de CHF 7'598.80.
En cours.
- Extension du système de détection de fuites sur le réseau d'eau potable.
Dépense nette de CHF 50'514.00.
Les travaux sont terminés.
- Révision du PAL (plan d'aménagement local) :
Dépense nette de CHF 31'292.55.
En cours.

C) Bilan

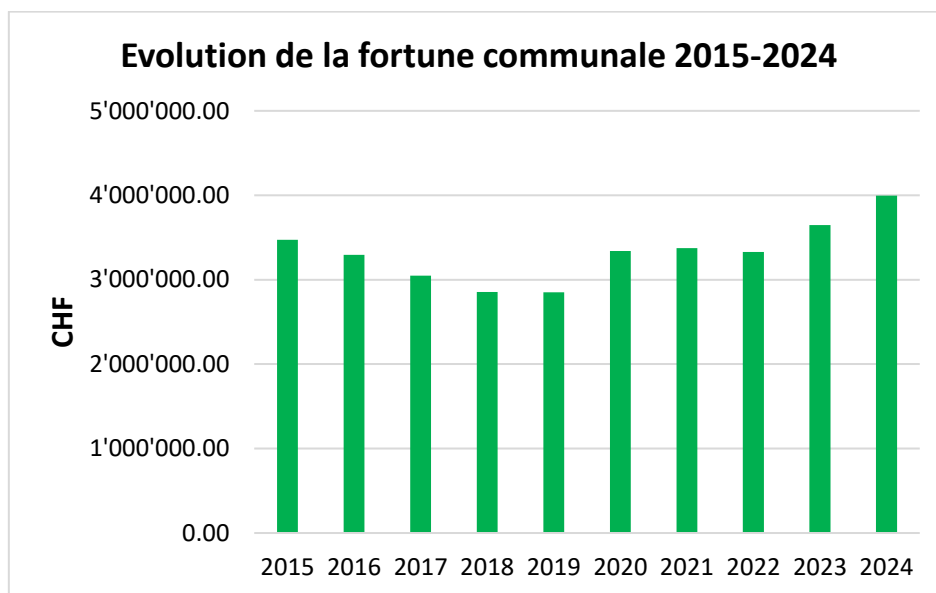
Dettes

Le montant total des emprunts bancaires cumulés (trésorerie et financement d'investissements, bilan n° 206) s'élève à CHF 7'628'800.00. Cette dette a pu être réduite de CHF 471'300.00 durant l'exercice 2024, malgré les investissements.



Excédent au bilan

En tenant compte du résultat excédentaire de CHF 348'348.02, l'excédent au bilan s'élève à CHF 3.99 millions au 31 décembre 2024.



D) Position de l'organe de révision externe

La révision des comptes 2024 a été effectuée par la société Fiduciaire Leitenberg & Associés SA du 7 au 9 avril 2025.

Le Conseil communal répond volontiers à vos questions et vous invite à accepter les comptes 2024, tels que présentés.

Nous vous prions d'agréer, Monsieur le Président, Mesdames, Messieurs, nos salutations distinguées.

Conseil communal

La Sagne, le 28 avril 2025

CC/Adm.



Commune de La Sagne

APPROBATION DES COMPTES

Le Conseil général de la commune de La Sagne,
vu le rapport du Conseil communal, du 28 avril 2025;
vu la loi sur les communes, du 21 décembre 1964;
vu la loi sur les finances de l'État et des communes, du 24 juin 2014;
sur la proposition du Conseil communal,

arrête :

Article premier Sont approuvés, avec décharge au Conseil communal, les comptes de l'exercice 2023, qui comprennent:

a) le compte de résultat qui se présente en résumé comme suit:

Charges d'exploitation	CHF 6'153'210.86
Revenus d'exploitation	<u>CHF 6'372'599.61</u>
Résultat provenant des activités d'exploitation (1)	CHF - 219'388.75

Charges financières	CHF 290'637.68
Produits financiers	<u>CHF 380'939.65</u>
Résultat provenant de financements (2)	CHF - 90'301.97

Résultat opérationnel (1+2) **CHF - 309'690.72**

Charges extraordinaires	CHF 250'000.00
Revenus extraordinaires	<u>CHF 288'657.30</u>
Résultat extraordinaire (3)	CHF - 38'657.30

Résultat total, compte de résultats (1+2+3) **CHF - 348'348.02**

b) les dépenses d'investissements du patrimoine administratif sont de :

Total des dépenses	CHF 144'086.65
Total des recettes	<u>CHF 10'000.00</u>
Investissements nets	<u>CHF 134'086.65</u>

c) pour information, les dépenses d'investissements du patrimoine financier sont de :

Total des dépenses	CHF 0.00
Total des recettes	<u>CHF 0.00</u>
Investissements nets	<u>CHF 0.00</u>

d) le bilan au 31 décembre 2024

Art. 2 La gestion du Conseil communal durant l'exercice 2024 est approuvée.

Art. 3 ¹Le présent arrêté entre immédiatement en vigueur.

²Il sera transmis, avec un exemplaire des comptes, au service des communes.

La Sagne, le 23 juin 2025

AU NOM DU CONSEIL GENERAL

Le Président
Didier Benoit

La Vice-secrétaire
Carole Meister



leitenberg+associés

Rapport de l'organe de révision au Conseil général de la Commune de La Sagne

Opinion d'audit

Nous avons effectué l'audit des comptes annuels de la Commune de La Sagne (ci-après la Commune), comprenant le bilan au 31 décembre 2024, le compte de résultats, le compte des investissements et le tableau des flux de trésorerie pour l'exercice clos à cette date ainsi que l'annexe, y compris un résumé des principales méthodes comptables.

Selon notre appréciation, les comptes annuels ci-joints sont conformes aux prescriptions légales cantonales et communales ainsi qu'aux dispositions relatives à la présentation des comptes du modèle comptable harmonisé MCH2.

Fondement de l'opinion d'audit

Nous avons effectué notre audit des comptes annuels conformément aux prescriptions légales, aux Normes suisses d'audit des états financiers (NA-CH) et à la recommandation d'audit 60 « Audit et rapport de l'auditeur de comptes communaux » (RA 60). Les responsabilités qui nous incombent en vertu de ces dispositions sont plus amplement décrites dans la section « Responsabilités de l'organe de révision relatives à l'audit des comptes annuels » de notre rapport. Nous sommes indépendants de la Commune, conformément aux dispositions légales cantonales et communales et aux exigences de la profession, et avons satisfait aux autres obligations éthiques professionnelles qui nous incombent dans le respect de ces exigences.

Nous estimons que les éléments probants recueillis sont suffisants et appropriés pour nous permettre de fonder notre opinion d'audit.

Responsabilités du Conseil communal relatives aux comptes annuels

Le Conseil communal est responsable de l'établissement des comptes annuels conformément aux prescriptions légales cantonales et communales. Il est en outre responsable des contrôles internes qu'il juge nécessaires pour permettre l'établissement de comptes annuels ne comportant pas d'anomalies significatives, que celles-ci proviennent de fraudes ou résultent d'erreurs.

Responsabilités de l'organe de révision relatives à l'audit des comptes annuels

Notre objectif est d'obtenir l'assurance raisonnable que les comptes annuels pris dans leur ensemble ne comportent pas d'anomalies significatives, que celles-ci proviennent de fraudes ou résultent d'erreurs, et de délivrer un rapport contenant notre opinion d'audit.

Fiduciaire Leitenberg & Associés SA

Olivier Ecabert
Agent fiduciaire avec brevet fédéral
Expert-réviseur agréé

Jacques Rais
Expert-comptable diplômé
Expert-réviseur agréé

Joane Meyrat
Expert-comptable diplômée
Expert-réviseur agréée

Alexandra Bioche
Expert-comptable diplômée, LL.M. Tax
Expert-réviseur agréée

1



Membre d'EXPERTSuisse
ASR n° 500958

Membre FIDUCIAIRE | SUISSE

CHE 102.251.683 TVA

www.leitenberg.net

Av. Léopold-Robert 75
2301 La Chaux-de-Fonds
+41 32 910 93 33

Vy-d'Etra 33a
2000 Neuchâtel
+41 32 725 32 27



leitenberg+associés

L'assurance raisonnable correspond à un niveau élevé d'assurance, mais ne garantit toutefois pas qu'un audit réalisé conformément aux dispositions légales cantonales et communales, aux NA-CH et à la Recommandation d'audit suisse 60 « Audit et rapport de l'auditeur de comptes communaux » permettra de toujours détecter toute anomalie significative qui pourrait exister. Les anomalies peuvent provenir de fraudes ou résulter d'erreurs et elles sont considérées comme significatives lorsqu'il est raisonnable de s'attendre à ce que, prises individuellement ou collectivement, elles puissent influencer les décisions économiques que les utilisateurs des comptes annuels prennent en se fondant sur ceux-ci.

Une plus ample description de nos responsabilités relatives à l'audit des comptes annuels est disponible sur le site Internet d'EXPERTsuisse : <http://expertsuisse.ch/fr-ch/audit-rapport-de-revision>. Cette description fait partie intégrante de notre rapport.

Rapport sur d'autres obligations légales et réglementaires

Conformément à l'article 728a, alinéa 1, chiffre 3 CO et à la NAS-CH 890, nous attestons qu'il existe un système de contrôle interne relatif à l'établissement des comptes annuels, défini selon les prescriptions du Conseil communal.

Nous vous recommandons d'approuver les comptes annuels qui vous sont soumis.

La Chaux-de-Fonds, le 19 mai 2025

Fiduciaire Leitenberg & Associés SA

Joane Meyrat
Expert-réviseur agréée
Responsable du mandat

Zozan Kulusari
Expert-réviseur agréée

Annexes : Comptes annuels (bilan condensé et détaillé, compte de résultats condensé et détaillé, compte des investissements, tableau de flux de trésorerie et annexe)



Comptes 2024

Bilan condensé		situation au 31.12.2024	situation au 31.12.2023
1	ACTIF	20'896'524.23	20'927'705.06
10	Patrimoine financier	5'017'376.40	4'516'142.93
100	Disponibilités et placements à court terme	846'610.95	439'638.32
101	Créances	1'184'728.44	1'077'401.56
104	Actifs de régularisation	170'885.01	86'345.20
106	Stocks, fournitures et travaux en cours	28'356.00	21'689.55
107	Placements financiers	200.00	200.00
108	Immobilisations corporelles du patrimoine financier (PF)	2'786'596.00	2'890'868.30
14	Patrimoine administratif	15'879'147.83	16'411'562.13
140	Immobilisations corporelles du PA	15'493'746.83	16'040'152.73
142	Immobilisations incorporelles	197'229.90	165'937.35
145	Participations, capital social	170'171.10	178'472.05
146	Subventions d'investissement	18'000.00	27'000.00
2	PASSIF	-20'896'524.23	-20'927'705.06
20	Capitaux de tiers	-8'540'571.21	-8'871'676.67
200	Engagements courants	-479'906.05	-287'790.40
204	Passifs de régularisation	-287'654.46	-346'893.57
205	Provisions à court terme	-19'579.00	-12'261.00
206	Engagements financiers à long terme	-7'628'800.00	-8'100'100.00
209	Engagements envers financ. spéc.+fonds de capitaux de tiers	-124'631.70	-124'631.70
29	Capitaux propres	-12'355'953.02	-12'056'028.39
290	Financements spéciaux, engagements (+) et avances (-)	-395'125.61	-437'284.85
291	Fonds	-882'356.80	-849'963.65
294	Réserve de politique budgétaire	-250'000.00	0.00
295	Réserve liée au retraitement	-6'400'319.95	-6'584'704.95
296	Réserve liée à la réévaluation du patrimoine financier	-431'455.70	-535'728.00
299	Excédent/découvert du bilan	-3'996'694.96	-3'648'346.94



Comptes 2024

Compte de résultats	Comptes 2024	Budget 2024	Ecart	Comptes 2023	Ecart
Charges d'exploitation	6'153'210.86	6'252'735	-99'524	6'011'069.54	142'141
30 Charges de personnel	928'271.35	950'570	-22'299	869'604.60	58'667
31 Charges de biens et services et autres ch..	1'557'222.30	1'614'960	-57'738	1'391'702.91	165'519
33 Amortissements du patrimoine administratif	649'200.00	653'860	-4'660	654'630.00	-5'430
35 Attributions aux fonds et financements spé..	84'172.35	80'855	3'317	196'619.26	-112'447
36 Charges de transfert	2'542'368.44	2'581'600	-39'232	2'526'556.66	15'812
37 Subventions à redistribuer	33'630.40	30'000	3'630	29'518.30	4'112
39 Imputations internes	358'346.02	340'890	17'456	342'437.81	15'908
Revenus d'exploitation	-6'372'599.61	-6'030'545	-342'055	-5'930'231.01	-442'369
40 Revenus fiscaux	-2'988'660.34	-2'517'700	-470'960	-2'650'268.04	-338'392
41 Patentes et concessions	0.00	0	0	0.00	0
42 Taxes	-1'449'589.01	-1'474'340	24'751	-1'503'368.51	53'780
43 Revenus divers	-1'013.10	-1'640	627	-1'580.50	567
45 Prélèvements sur les fonds et financemen..	-93'938.44	-93'975	37	-8'602.18	-85'336
46 Revenus de transfert	-1'447'532.70	-1'572'000	124'467	-1'394'542.47	-52'990
47 Subventions à redistribuer	-33'520.00	-30'000	-3'520	-29'431.50	-4'089
49 Imputations internes	-358'346.02	-340'890	-17'456	-342'437.81	-15'908
Résultat des activités d'exploitation	-219'388.75	222'190	-441'579	80'838.53	-300'227
34 Charges financières	290'637.68	213'060	77'578	167'133.35	123'504
44 Revenus financiers	-380'939.65	-284'310	-96'630	-384'497.93	3'558
Résultat provenant de financements	-90'301.97	-71'250	-19'052	-217'364.58	127'063
Résultat opérationnel	-309'690.72	150'940	-460'631	-136'526.05	-173'165
38 Charges extraordinaires	250'000.00	0	250'000	0.00	250'000
48 Revenus extraordinaires	-288'657.30	-184'385	-104'272	-184'385.00	-104'272
Résultat extraordinaire	-38'657.30	-184'385	145'728	-184'385.00	145'728
Total du compte de résultats	-348'348.02	-33'445	-314'903	-320'911.05	-27'437

Comptes 2024



Classification fonctionnelle	Comptes 2024	Budget 2024	Ecart	Comptes 2023	Ecart
Fonctionnelle	- 348'348.02	- 33'445.00	- 314'903.02	- 320'911.05	- 27'436.97
Total des Charges	6'693'848.54	6'465'795.00	228'053.54	6'178'202.89	515'645.65
Total des Revenus	- 7'042'196.56	- 6'499'240.00	- 542'956.56	- 6'499'113.94	- 543'082.62
0 Administration Générale	670'615.55	382'080.00	288'535.55	360'129.58	310'485.97
Charges	983'419.26	591'010.00	392'409.26	567'753.32	415'665.94
Revenus	- 312'803.71	- 208'930.00	- 103'873.71	- 207'623.74	- 105'179.97
1 Ordre et sécurité publique	103'476.85	110'910.00	- 7'433.15	102'088.00	1'388.85
Charges	131'681.60	133'890.00	- 2'208.40	135'786.30	- 4'104.70
Revenus	- 28'204.75	- 22'980.00	- 5'224.75	- 33'698.30	5'493.55
2 Formation	1'553'195.02	1'621'005.00	- 67'809.98	1'559'677.99	- 6'482.97
Charges	2'128'845.27	2'221'595.00	- 92'749.73	2'170'336.31	- 41'491.04
Revenus	- 575'650.25	- 600'590.00	24'939.75	- 610'658.32	35'008.07
3 Culture, Sports, Loisirs et Eglises	82'062.00	71'025.00	11'037.00	72'115.85	9'946.15
Charges	177'934.85	170'190.00	7'744.85	165'267.75	12'667.10
Revenus	- 95'872.85	- 99'165.00	3'292.15	- 93'151.90	- 2'720.95
4 Santé	73'528.40	75'800.00	- 2'271.60	60'694.80	12'833.60
Charges	73'528.40	75'800.00	- 2'271.60	60'694.80	12'833.60
Revenus	-	-	-	-	-
5 Sécurité sociale	658'320.42	670'200.00	- 11'879.58	656'748.35	1'572.07
Charges	658'320.42	670'200.00	- 11'879.58	656'748.35	1'572.07
Revenus	-	-	-	-	-
6 Transports	484'510.90	520'825.00	- 36'314.10	485'761.45	- 1'250.55
Charges	575'726.30	584'825.00	- 9'098.70	563'979.95	11'746.35
Revenus	- 91'215.40	- 64'000.00	- 27'215.40	- 78'218.50	- 12'996.90
7 Protection environnement et aménagement	64'263.58	50'290.00	13'973.58	11'069.26	53'194.32
Charges	740'162.48	728'905.00	11'257.48	691'426.41	48'736.07
Revenus	- 675'898.90	- 678'615.00	2'716.10	- 680'357.15	4'458.25
8 Economie publique	91'823.36	15'480.00	76'343.36	- 26'771.52	118'594.88
Charges	939'807.52	976'580.00	- 36'772.48	896'873.69	42'933.83
Revenus	- 847'984.16	- 961'100.00	113'115.84	- 923'645.21	75'661.05
9 Finances et impôts	- 4'130'144.10	- 3'551'060.00	- 579'084.10	- 3'602'424.81	- 527'719.29
Charges	284'422.44	312'800.00	- 28'377.56	269'336.01	15'086.43
Revenus	- 4'414'566.54	- 3'863'860.00	- 550'706.54	- 3'871'760.82	- 542'805.72



Comptes 2024 - Investissements

Classification fonctionnelle

	Comptes 2024	Budget 2024	Ecart		Comptes 2023	Ecart
Fonctionnelle	134'086.65	445'000.00	-	310'913.35	-	134'086.65
Total des Charges	144'086.65	445'000.00	-	300'913.35	115'571.50	28'515.15
Total des Revenus	- 10'000.00	-	-	10'000.00	- 115'571.50	105'571.50
0 Administration Générale	29'960.30	34'000.00	-	4'039.70	-	29'960.30
Charges	29'960.30	34'000.00	-	4'039.70	3'904.90	26'055.40
Revenus	-	-	-	-	- 3'904.90	3'904.90
1 Ordre et sécurité publique	-	-	-	-	-	-
Charges	-	-	-	-	-	-
Revenus	0	0	0	0	0	0
2 Formation	14'721.00	76'000.00	-	61'279.00	-	14'721.00
Charges	14'721.00	76'000.00	-	61'279.00	-	14'721.00
Revenus	-	-	-	-	-	-
3 Culture, Sports, Loisirs et Eglises	-	-	-	-	-	-
Charges	-	-	-	-	-	-
Revenus	-	-	-	-	-	-
4 Santé	-	-	-	-	-	-
Charges	-	-	-	-	-	-
Revenus	-	-	-	-	-	-
5 Sécurité sociale	-	-	-	-	-	-
Charges	-	-	-	-	-	-
Revenus	-	-	-	-	-	-
6 Transports	3'799.40	210'000.00	-	206'200.60	-	3'799.40
Charges	3'799.40	210'000.00	-	206'200.60	27'521.30	- 23'721.90
Revenus	-	-	-	-	- 27'521.30	27'521.30
7 Protection environnement et aménagement	81'806.55	110'000.00	-	28'193.45	-	81'806.55
Charges	91'806.55	110'000.00	-	18'193.45	84'145.30	7'661.25
Revenus	- 10'000.00	-	-	10'000.00	- 84'145.30	74'145.30
8 Economie publique	3'799.40	15'000.00	-	11'200.60	-	3'799.40
Charges	3'799.40	15'000.00	-	11'200.60	-	3'799.40
Revenus	-	-	-	-	-	-
9 Finances et impôts	-	-	-	-	-	-
Charges	-	-	-	-	-	-
Revenus	-	-	-	-	-	-

Commune de La Sagne

Tableau flux de trésorerie

	Comptes 2024	Comptes 2023
<u>1. Activités d'exploitation</u>		
7 Bénéfice (+) / Perte(-) du compte de résultats	348'348.02	320'911.05
8 + Amortissements du PA et subventions d'investissements	658'200.00	654'630.00
9 Autofinancement	1'006'548.02	975'541.05
10 + Remboursement du découvert du bilan	0.00	0.00
11 + Réévaluations emprunt PA et participations PA	8'300.95	4'664.65
12 + Réévaluations négatives / - positives des immobilisations PF	0.00	0.00
13 - Augmentation / + diminution des créances	-107'326.88	-81'300.49
14 - Augmentation / + diminution marchandises, approvisionnements, travaux en cours	-6'666.45	-15'681.30
15 - Augmentation / + diminution des actifs de régularisation	-84'539.81	2'396.43
16 + Augmentation / - diminution des engagements courants (CC, créanciers)	192'115.65	-71'332.75
17 + Augmentation / - diminution des provisions du compte de résultat	7'318.00	-4'076.00
18 + Augmentation / - diminution des passifs de régulation	-59'239.11	123'371.08
19 + Attributions / - prélèvements d'engagements pour les FS, fonds, préfin. et div. comptes	322'624.55	88'741.10
20 + Attributions / - prélèvements d'engagements pour fonds, préfinancements et div. comptes	-224'616.40	-190'324.10
22 Flux de trésorerie provenant des activités d'exploitation	1'054'518.52	831'999.67
<u>2. Activités d'investissement</u>		
24 Dépenses	-144'086.65	-115'571.50
26 - Immobilisations corporelles	-102'794.10	-31'426.20
27 - Investissements pour le compte de tiers	0.00	0.00
28 - Immobilisations incorporelles	-41'292.55	-84'145.30
29 - Prêts et participations	0.00	0.00
30 - Propres subventions d'investissement	0.00	0.00
31 - Subventions d'investissement redistribuées	0.00	0.00
32 Recettes	10'000.00	0.00
34 - Remboursement	0.00	0.00
35 - Diminution d'immobilisations corporelles	0.00	0.00
36 - Remboursements de prêts et de participations	0.00	0.00
37 - Subventions acquises	10'000.00	0.00
38 - Subventions à redistribuer	0.00	0.00
39 - Report d'immobilisations provenant PA dans le PF	0.00	0.00
40 - Prélèvements aux fonds enregistrés comme capitaux	0.00	0.00
41 Flux de trésorerie provenant des activités d'investissement	-134'086.65	-115'571.50
42 Découvert de financement	920'431.87	716'428.17
<u>3. Activités de financement</u>		
44 + Augmentation / - diminution des engagements financiers à long terme	-471'300.00	758'700.00
45 + Augmentation / - diminution des engagements financiers à court terme	0.00	-1'500'000.00
46 + Augmentation / - diminution des fonds enregistré comme capitaux propres	0.00	0.00
47 - Attributions / + prélèvements dans les fonds enregistrés comme capitaux propres	0.00	0.00
48 + Diminution / - augmentation des immobilisations corporelles et fin. du PF (court terme)	0.00	0.00
49 + Diminution / - augmentation des immobilisations corporelles et fin. du PF (long terme)	0.00	0.00
50 - Réévaluations négatives / + positives des immobilisations PF	-104'272.30	0.00
51 + Report d'immobilisations provenant PA dans le PF	0.00	0.00
52 + Attributions / - prélèvements fonds de réserve du capital propre	-42'159.24	105'215.08
53 Flux de trésorerie provenant des activités de financement	-617'731.54	-636'084.92
<u>4. Variation nette des liquidités (Changement du fonds "Argent")</u>	406'972.63	80'343.25
55 Entrée nette de liquidités	406'972.63	80'343.25
56 Sortie nette de liquidités	0.00	0.00
57 Disponibilités au 01.01.	439'638.32	359'295.07
58 Disponibilités au 31.12.	846'610.95	439'638.32
59 Variation des disponibilités selon le bilan	406'972.63	80'343.25



Principe comptable

Norme appliquée

Les comptes 2024 de la Commune de La Sagne sont présentés selon la Loi sur les finances de l'Etat et des communes (LFinEC), son Règlement général d'exécution (RLFinEC) et le Règlement communal des finances (RCF).

Ces normes se réfèrent au manuel du Modèle comptable harmonisé pour les cantons et les communes (MCH2) édité par la Conférence des directeurs cantonaux des finances.

Principes et présentation des comptes

Le plan comptable de la Commune de La Sagne a migré en 2016 vers le MCH2.

Les comptes sont établis de manière à donner une image de la situation financière correspondant à l'état réel de la fortune, des finances et des revenus.

Les comptes comprennent le bilan, le compte de résultats, le compte d'investissements, le tableau des flux de trésorerie ainsi que l'annexe aux comptes annuels.

Le compte de résultats est présenté selon la classification fonctionnelle et selon la classification par nature. Idem pour le compte des investissements.

L'annexe aux comptes annuels comprend le principe comptable, l'état du capital propre, le tableau des immobilisations, le tableau des participations, le tableau des provisions, les indicateurs financiers et l'état des dettes.

Patrimoine financier

La réévaluation du patrimoine financier, nécessaire lors du passage au MCH2, a été réalisée au 31 décembre 2017, avec actualisation au 31 décembre 2022 et au 31 décembre 2024.

Patrimoine administratif

La réévaluation du patrimoine administratif, nécessaire lors du passage au MCH2, a été réalisée au 31 décembre 2017.

Investissements

Le compte des investissements comprend les dépenses et les recettes pour la constitution de valeurs durables appartenant au patrimoine administratif.

Financements spéciaux, Fonds et Réserves

Les financements spéciaux et fonds sont des affectations obligatoires de moyens à la réalisation de tâches publiques définies par une base légale. Ils sont alimentés et utilisés par le compte de résultats qui est en lien avec les activités prévues.

Les financements spéciaux et fonds figurent au bilan pour leur fortune sous capitaux de tiers et capitaux propres.



Commune de La Sagne

Etat du capital propre

N° Compte de Bilan	Libellé de compte	Solde au 31.12.2023	Débit	Crédit	Solde au 31.12.2024	Remarques
29001.00	Financement spécial, eau potable	-229'545.49	30'179.25		-199'366.24	Financement spécial pour autofinancement du chapitre de l'eau
29002.00	Financement spécial, épuration	-102'301.63	1'051.20		-101'250.43	Financement spécial pour autofinancement du chapitre des eaux usées
29003.00	Financement spécial, élimination des déchets ménages	-16'217.12		-7'817.74	-24'034.86	Financement spécial pour autofinancement du chapitre des déchets ménages
29004.00	Financement spécial, déchets entreprises	-30'449.18		-3'730.06	-34'179.24	Financement spécial pour autofinancement du chapitre des déchets entreprises
29005.50	Financement spécial, chauffage à distance	-58'771.43	22'476.59		-36'294.84	Financement spécial pour autofinancement du chapitre du chauffage à distance
Total 290	Financements spéciaux enregistrés comme capitaux propres	-437'284.85	53'707.04	-11'547.80	-395'125.61	
29101.00	Taxe d'équipement et de raccordement	-53'672.00			-53'672.00	Taxes prélevées sur le raccordement de l'eau et de l'épuration
29110.01	Fonds Légeret	-14'417.30			-14'417.30	Fonds destiné à l'entretien du Temple
29102.10	Fonds forestier	-347'836.35		-35'000.00	-382'836.35	Fonds pour le financement d'améliorations forestières (LCFo)
29102.10	Fonds forestier reboisement carrière	-173'948.10		-14'057.10	-188'005.20	Fonds destiné à reboiser la carrière
29103.00	Réserve ouvrages AF	-161'839.95	40'231.40	-9'882.70	-131'491.25	Selon règlement communal d'entretien des drainages
29104.00	Redevance à vocation énergétique	-98'249.95		-13'684.75	-111'934.70	Fonds destiné aux améliorations énergétiques par ex. sur les bâtiments com.
Total 291	Fonds enregistrés comme capitaux propres	-849'963.65	40'231.40	-72'624.55	-882'356.80	
29400.00	Réserve de politique conjoncturelle	0.00	0.00	-250'000.00	-250'000.00	Réserve créée en 2024 selon règlement communal des finances
Total 294	Réserve de politique budgétaire	0.00	0.00	-250'000.00	-250'000.00	
29500.00	Réserve liée à la réévaluation du patrimoine administratif	-6'584'704.95	184'385.00		-6'400'319.95	Réserve créée suite à la réévaluation du PA en 2017
Total 295	Réserve liée à la réévaluation du patrimoine administratif	-6'584'704.95	184'385.00	0.00	-6'400'319.95	
29600.00	Réserve liée à la réévaluation du patrimoine financier	-535'728.00	104'272.30		-431'455.70	Réserve créée à la réévaluation du PF en 2017
Total 296	Réserve liée à la réévaluation du patrimoine financier	-535'728.00	104'272.30	0.00	-431'455.70	
29990.00	Résultats annuel	-3'648'346.94		-348'348.02	-3'996'694.96	Résultat de l'année 2024
Total 299	Résultats annuel	-3'648'346.94	0.00	-348'348.02	-3'996'694.96	
29	Total Capitaux propres	-12'056'028.39	382'595.74	-682'520.37	-12'355'953.02	



Commune de La Sagne

Tableau des immobilisations - patrimoine administratif

Immobilisations corporelles

N° Compte de Bilan	Libellé de compte	Solde au 31.12.2023	Amortissements 2024	Investissements nets 2024	Solde au 31.12.2024
1400002	Aménagement + place de jeux Les Gouttes	13'586.90	-6'200.00		7'386.90
1400004	Parking La Galine	15'864.25	-1'505.00		14'359.25
1401000	Réseau des routes et chemins communaux	286'580.50	-57'990.00		228'590.50
1401002	Routes forestières	27'200.00	-2'000.00		25'200.00
1403002	Passage à niveau La Corbatière	32'139.40	-4'000.00		28'139.40
1403005	Trottoir-Ilot Le Coin	30'464.20	-1'550.00		28'914.20
1403007	Ouvrages eau potables	166'689.80	-7'035.00		159'654.80
1403100	Réseau d'eau potable	845'399.25	-22'150.00		823'249.25
1403101	Canalisations eaux claires	161'700.00	-8'400.00		153'300.00
1403102	Eclairage public	44'163.70	-5'500.00		38'663.70
1403103	Contribution communale à adduction d'eau E2M	64'950.90	-3'375.00		61'575.90
1403103	Lorno Entre-deux-Monts	0.00	-1'260.00	50'514.00	49'254.00
1403200	Réseau d'eaux usées	146'988.65	-27'255.00		119'733.65
1403201	Installation assèchement des boues	55'225.00	-9'700.00		45'525.00
1403205	WC Gare	4'584.35	-1'100.00		3'484.35
1403303	Part à déchetterie intercommunale Crêt-du-Loche	23'225.00	-1'250.00		21'975.00
1403402	Aménagement quartier Oscar-Huguenin	48'720.00	-1'250.00		47'470.00
1403400	Réseau chauffage à distance CAD	2'384'745.07	-109'495.00		2'275'250.07
1403401	Raccordement CAD Rosières 1-3	215'206.30	-11'960.00		203'246.30
1404001	Immeuble - Crêt 103a - Administration communale	2'588'969.20	-75'930.00		2'513'039.20
1404002	Système d'accès sécurisé bâtiment communal	0.00	-1'250.00	29'960.30	28'710.30
1404003	Hangar des Pompiers	18'000.00	-6'000.00		12'000.00
1404004	Collège	2'911'966.85	-104'770.00		2'807'196.85
1404005	Système d'accès sécurisé collège	0.00	-610.00	14'721.00	14'111.00
1404006	Temple	2'873'074.10	-97'010.00		2'776'064.10
1404008	Stand de tir Les Gouttes	5'376.00	-900.00		4'476.00
1404010	Dépôt TP - Bois-Vert	4'732.30	-1'580.00		3'152.30
1404100	Station de pompage	363'086.36	-36'500.00		326'586.36
1404200	Station de traitement des eaux usées STEP	498'326.15	-22'320.00		476'006.15
1405000	Forêts communales	2'169'386.00	0.00		2'169'386.00
1406002	Véhicules Travaux publics	27'327.50	-6'880.00		20'447.50
1406003	Bus scolaires	12'475.00	-12'475.00		0.00
1407001	Local TP au CAD (en cours)	0.00		3'799.40	3'799.40
1407002	Local Sylviculture au CAD (en cours)	0.00		3'799.40	3'799.40
140	Total immobilisations corporelles du patrimoine adm.	16'040'152.73	-649'200.00	102'794.10	15'493'746.83

Immobilisations incorporelles

1427001	Révision du plan d'aménagement local (en cours)	165'937.35		31'292.55	197'229.90
142	Total immobilisations incorporelles du patrimoine adm.	165'937.35	0.00	31'292.55	197'229.90

Subventions d'investissement

1465001	Implantation cabinet médical	18'000.00	-6'000.00		12'000.00
1466001	Soutien USP Patinoire	9'000.00	-3'000.00		6'000.00
146	Total subventions d'investissement	27'000.00	-9'000.00	0.00	18'000.00



Commune de La Sagne

Tableau des immobilisations - patrimoine financier

N° Compte de Bilan	Libellé de compte	Solde au 31.12.2023	Réévaluation 2024	Solde au 31.12.2024
1080001	Terrains agricoles	48'000.00		48'000.00
1080002	Pâturage du Communal	516'425.00		516'425.00
1080003	Pâturage du Mont-Dar	111'175.00	-64'647.00	46'528.00
1080004	Pâturage des Quignets	18'500.00		18'500.00
1080005	Terrain zone artisanale Les Charlettes	19'480.00		19'480.00
1080006	Carrière du Bois-Vert	394'178.00		394'178.00
1084001	Immeubles Mont-Dar	238'110.30	-39'625.30	198'485.00
1084003	Immeuble Rosières 1-3	1'440'000.00		1'440'000.00
1084004	Immeuble Crêt 103	105'000.00		105'000.00
108	Total Patrimoine financier	2'890'868.30	-104'272.30	2'786'596.00



Commune de La Sagne

Tableau des participations

No. Compte Bilan	Libellé compte	Valeur d'acquisition	Nombre de titres au 31.12.2023	Valeur nominale au 31.12.2023	Capital-actions capital-social	Montant des fonds propres (100%)	Nbre total de titres émis	Part de la commune en % du nombre d'actions	Valeur au bilan au 01.01.2024	Réévaluation Dévaluation	Valeur au bilan au 31.12.2024
1454001	Actions TransN	0.01	5'780'544	0.01	15'528'030.00	15'544'806.81	1'552'803'000.00	0.3722%	68'753.95	-10'896.15	57'857.80
1454002	Actions Vadec SA	100.00	706	100.00	18'000'000.00	18'000'000.00	180'000.00	0.3922%	70'600.00	0.00	70'600.00
1454003	Actions Groupe E SA	10.00	100	10.00	68'750'000.00	2'073'186.00	6'875'000.00	0.0015%	29'346.45	1'751.35	31'097.80
1454004	Actions Viteos SA	1'000.00	5	1'942.67	109'348'000.00	230'771'919.00	109'348.00	0.0046%	9'771.65	843.85	10'615.50
Total Participations		1'110.01	5'781'355.00	2'052.68	211'626'030.00	266'389'911.81	1'559'967'348.00		178'472.05	-8'300.95	170'171.10



Commune de La Sagne

Tableau des provisions

No. Compte Bilan	Libellé de la provision	Solde au 01.01.2024	Variation	Solde au 31.12.2024	Remarques
2050001	Provision heures et vacances du personnel	-12'261.00	-7'318.00	-19'579.00	Provision destinée aux heures supplémentaires et aux soldes de vacances du personnel
Total Provisions		-12'261.00	-7'318.00	-19'579.00	



Commune de La Sagne

Etat des dettes au 31 décembre 2024

Emprunts à long terme

No au bilan	Prêteur- désignation	Etat au 01.01.2024	Taux	Conclusion	Échéance	Nouveau	Amortissement	Remboursement	Solde au 31.12.2024	Intérêts
2063105	UBS SA - ATF CAD	1'380'000	1.95%	03.10.2014	03.10.2024		-90'000	-1'290'000	0	20'244.30
2063107	Emprunt LIM Collège	115'100	0.00%	20.11.2000	31.12.2030		-16'300		98'800	-
2063108	Postfinance CAD Rosières	40'000	1.02%	27.10.2014	28.10.2024		-40'000		0	408.00
2063109	Postfinance STAP	560'000	0.64%	25.02.2015	25.02.2025		-50'000		510'000	3'584.00
2063114	UBS SA - ATF CAD	490'000	0.56%	04.10.2021	04.10.2024		-90'000	-400'000	0	1'985.05
2063115	CP Fonct. de police Collège	350'000	0.10%	15.10.2021	15.10.2024			-350'000	0	350.00
2063115	CP Fonct. de police CAD	350'000	0.10%	15.10.2021	15.10.2024			-350'000	0	350.00
2063116	Raiffeisen Emprunt	850'000	1.84%	27.07.2022	27.07.2025		-100'000		750'000	14'950.00
2063118	Postfinance Emprunt	1'500'000	2.48%	06.09.2023	07.09.2026				1'500'000	37'303.33
2063119	Postfinance Emprunt	1'500'000	2.05%	01.11.2023	01.11.2028				1'500'000	30'750.00
2063120	BCN Emprunt	945'000	2.31%	01.12.2023	31.12.2028		-90'000		855'000	21'309.80
2063121	CP Fonct. de police Collège	0	1.30%	15.10.2024	15.10.2031	350'000			350'000	-
2063121	CP Fonct. de police CAD	0	1.30%	15.10.2024	15.10.2031	350'000			350'000	-
2063122	BCN Emprunt CAD	0	1.57%	02.10.2024	02.10.2027	1'700'000			1'700'000	6'598.35
2064002	Etat prêt adduction eau	20'000	0.00%	16.11.2007	31.12.2027		-5'000		15'000	-
Totaux		8'100'100				2'400'000	-481'300	-2'390'000	7'628'800	137'832.83

Contrôle des objets d'investissements - Comptes 2024

Libellé		Date	Dépenses	Recettes	Crédit net	Dép. cum.	Rec. cum.	Dépenses	Recettes	Dép. cum.	Rec. cum.	Disponible	Date
du crédit		crédit	votées	estimées		31.12.2023	31.12.2023	2024	2024	31.12.2024	31.12.2024	31.12.2024	clôture
PA			480'000	0	480'000	174'601	-8'664	144'086	-10'000	318'687	-18'664	161'313	
Administration Générale			34'000	0	34'000	0	0	29'960	0	29'960	0	4'040	
02 Services généraux			34'000	0	34'000	0	0	29'960	0	29'960	0	4'040	
0290 Immeubles administratifs, non mentionné ailleurs			34'000	0	34'000	0	0	29'960	0	29'960	0	4'040	
20240101	Système d'accès sécurisé admin.	11.12.2023 CG	34'000	0	34'000	0	0	29'960	0	29'960	0	4'040	31.12.2024
Formation			16'000	0	16'000	0	0	14'721	0	14'721	0	1'279	
21 Scolarité obligatoire			16'000	0	16'000	0	0	14'721	0	14'721	0	1'279	
2170 Bâtiments scolaires			16'000	0	16'000	0	0	14'721	0	14'721	0	1'279	
20240102	Système d'accès sécurisé collège	11.12.2023 CG	16'000	0	16'000	0	0	14'721	0	14'721	0	1'279	31.12.2024
Transports			60'000	0	60'000	0	0	3'799	0	3'799	0	56'201	
61 Circulation routière			60'000	0	60'000	0	0	3'799	0	3'799	0	56'201	
6150 Routes communales			60'000	0	60'000	0	0	3'799	0	3'799	0	56'201	
20230103	Local travaux publics au CAD	03.06.2024 CG	60'000	0	60'000	0	0	3'799	0	3'799	0	56'201	
Protection de l'environnement et aménagement du territoire			260'000	0	260'000	174'601	-8'664	91'807	-10'000	266'408	-18'664	-6'408	
71 Approvisionnement en eau			60'000	0	60'000	0	0	50'514	0	50'514	0	9'486	
7100 Approvisionnement en eau (en général)			60'000	0	60'000	0	0	50'514	0	50'514	0	9'486	
20230102	Lorno Entre-deux-Monts	11.12.2023 CG	60'000	0	60'000	0	0	50'514	0	50'514	0	9'486	31.12.2024

Contrôle des objets d'investissements - Comptes 2024

Libellé du crédit		Date crédit	Dépenses votées	Recettes estimées	Crédit net	Dép. cum. 31.12.2023	Rec. cum. 31.12.2023	Dépenses 2024	Recettes 2024	Dép. cum. 31.12.2024	Rec. cum. 31.12.2024	Disponible 31.12.2024	Date clôture
79	Aménagement du territoire		250'000	0	250'000	174'601	-8'664	41'293	-10'000	215'894	-18'664	34'106	
7900	Aménagement du territoire (en général)		250'000	0	250'000	174'601	-8'664	41'293	-10'000	215'894	-18'664	34'106	
20200928	Révision du PAL	28.09.2020 CG	250'000	0	250'000	174'601	-8'664	41'293	-10'000	215'894	-18'664	34'106	
Economie publique			60'000	0	60'000	0	0	3'799	0	3'799	0	56'201	
82	Sylviculture		60'000	0	60'000	0	0	3'799	0	3'799	0	56'201	
8200	Sylviculture		60'000	0	60'000	0	0	3'799	0	3'799	0	56'201	
20230104	Local Sylviculture au CAD	03.06.2024 CG	60'000	0	60'000	0	0	3'799	0	3'799	0	56'201	



Indicateurs financiers

				Comptes 2024	Comptes 2023	Comptes 2022	Valeurs indicatives*
a) Taux d'endettement	$\frac{\text{Dettes nettes I}}{\text{Revenus fiscaux}} \times 100 = \frac{3'523'195}{2'988'660} \times 100 =$	117.89%	164.34%	219.00%	Indicateur renseignant sur la part des revenus fiscaux, respectivement sur le nombre de tranches annuelles qui seraient nécessaires pour amortir la dette nette.		
							< 100% bon 100% - 150% suffisant > 150% mauvais
b) Degré d'autofinancement	$\frac{\text{Autofinancement}}{\text{Investissements nets}} \times 100 = \frac{966'426}{134'086} \times 100 =$	720.75%	851.28%	183.00%	Indicateur renseignant sur la part des investissements qu'une collectivité publique peut financer par ses propres moyens. A moyen terme, le degré d'autofinancement devrait se situer en moyenne à environ 100%, sous réserve du niveau déjà atteint par la dette. Le degré d'autofinancement idéal varie en fonction de la situation conjoncturelle.		
c) Part des charges d'intérêts	$\frac{\text{Charges d'intérêts nets}}{\text{Revenus courants}} \times 100 = \frac{110'164}{6'546'056} \times 100 =$	1.68%	1.44%	1.22%	Indicateur renseignant sur la part du "revenu disponible" absorbée par les charges d'intérêts. Plus la valeur est basse, plus la marge de manœuvre est élevée.		
							0% - 4% bon 4% - 9% suffisant > 9% mauvais
d) Degré de couverture des revenus déterminants	$\frac{\text{Solde du compte de résultats}}{\text{Revenus déterminants}} \times 100 = \frac{348'348}{6'650'330} \times 100 =$	5.24%	5.24%	-0.74%	Indicateur renseignant sur le résultat du compte de résultats exprimé en pourcent des revenus déterminants.		
							> 0% équilibré / excédentaire -2.5% - 0% déficit modéré < -2.5% déficit exagéré
e) Dette brute par rapport aux revenus	$\frac{\text{Dette brute}}{\text{Revenus courants}} \times 100 = \frac{8'108'706}{6'546'056} \times 100 =$	123.87%	136.90%	155.00%	Indicateur renseignant sur le niveau de la dette et plus particulièrement sur le fait que ce niveau est raisonnable ou non par rapport aux revenus dégagés.		
							< 50% très bons 50% - 100% bon 100% - 150% moyen 150% - 200% mauvais > 200% critique
f) Proportion des investissements	$\frac{\text{Investissements bruts}}{\text{Dépenses totales}} \times 100 = \frac{144'086}{5'338'416.00} \times 100 =$	2.70%	2.28%	7.00%	Indicateur renseignant sur l'effort d'investissement déployé par la collectivité.		
							< 10% effort d'investissement faible 10% - 20% effort d'investissement moyen 20% - 30% effort d'investissement élevé > 40% effort d'investissement très élevé

Indicateurs financiers				Comptes 2024	Comptes 2023	Comptes 2022	Valeurs indicatives*
g) Part du service de la dette	$\frac{\text{Service de la dette}}{\text{Revenus courants}} \times 100 = \frac{779'260}{6'546'056} \times 100 =$	11.90%	12.21%	17.10%	Indicateur mesurant l'importance des charges financières qui pèsent sur le budget et les comptes. Il renseigne sur la part des revenus courants absorbée par le service de la dette (intérêts et amortissements). Un taux plus élevé signifie une marge de manœuvre budgétaire plus restreinte.		
							<div>< 5%</div> <div>5% - 15%</div> <div>> 15%</div> <div>charge faible</div> <div>charge acceptable</div> <div>charge forte</div>
h) Dette nette par habitant	$\frac{\text{Dette nette I}}{\text{Population résidente permanente}} = \frac{3'523'195}{1'075}$	3'277.39	4'082.04	4'904.98	Indicateur n'ayant qu'une valeur informative limitée. En effet, l'évaluation de l'importance de la dette doit davantage tenir compte de la capacité financière des habitants que de leur nombre.		
							<div>< 0 CHF</div> <div>0 - 1'000 CHF</div> <div>1'001 - 2'500 CHF</div> <div>2'501 - 5'000 CHF</div> <div>> 5'000 CHF</div> <div>patrimoine net</div> <div>endettement faible</div> <div>endettement moyen</div> <div>endettement important</div> <div>endettement très important</div>
i) Taux d'autofinancement	$\frac{\text{Autofinancement}}{\text{Revenus courants}} \times 100 = \frac{966'426}{6'546'056} \times 100 =$	14.76%	16.06%	6.50%	Indicateur renseignant sur la proportion du revenu que la collectivité publique peut consacrer au financement de ses investissements.		
							<div>> 20%</div> <div>10% - 20%</div> <div>< 10%</div> <div>bon</div> <div>moyen</div> <div>mauvais</div>
j) Poids des charges financières	$\frac{\text{Charges d'intérêts}}{\text{Revenus fiscaux directs}} \times 100 = \frac{290'637}{2'930'206} \times 100 =$	9.92%	6.42%	14.50%	Indicateur renseignant sur les intérêts passifs exprimés en pourcent des recettes fiscales directes. La totalité des intérêts passifs est prise en considération. Concernant les recettes fiscales directes, on considère les impôts sur le revenu et la fortune versés par les personnes physiques ainsi que les impôts sur le bénéfice et le capital des sociétés.		
							<div>> 9%</div> <div>4% - 9%</div> <div>< 4%</div> <div>poids des intérêts exagéré</div> <div>poids des intérêts moyen</div> <div>poids des intérêts faible</div>

* Echelles définies par la Conférence des directeurs cantonaux des finances



Comptes 2024

Bilan détaillé		situation au 01.01.2024	Débit	Crédit	situation au 31.12.2024
1	ACTIF	20'927'705.06	20'082'006.20	-20'113'187.03	20'896'524.23
10	Patrimoine financier	4'516'142.93	19'935'324.35	-19'434'090.88	5'017'376.40
100	Disponibilités et placements à court terme	439'638.32	11'747'569.26	-11'340'596.63	846'610.95
1000	Liquidités	3'973.00	49'603.15	-48'090.70	5'485.45
1000000	Caisse	3'973.00	49'603.15	-48'090.70	5'485.45
1001	La Poste	31'195.39	2'139'993.04	-2'023'322.51	147'865.92
1001000	PostFinance compte-courant 23-36-9	27'191.08	2'125'284.54	-2'011'102.60	141'373.02
1001100	PostFinance Trésorerie 12-481715-9	4'004.31	14'708.50	-12'219.91	6'492.90
1002	Banque	404'469.93	9'557'973.07	-9'269'183.42	693'259.58
1002000	BCN Compte-courant 1516.03	399'890.41	7'542'967.07	-7'250'331.90	692'525.58
1002100	Raiffeisen compte-courant	952.70	115'006.00	-115'224.70	734.00
1002103	UBS SA - compte courant 02N	3'626.82	1'900'000.00	-1'903'626.82	0.00
101	Créances	1'077'401.56	7'983'030.48	-7'875'703.60	1'184'728.44
1010	Créances résultant de prestations en faveur de tiers	667'441.30	1'942'872.22	-1'946'792.98	663'520.54
1010000	Débiteurs divers	655'441.30	1'929'132.20	-1'930'638.78	653'934.72
1010005	Débiteurs Office de recouvrement OREE	0.00	13'740.02	-13'154.20	585.82
1010010	Débiteur Mojolan Sàrl	12'000.00	0.00	-3'000.00	9'000.00
1011	Comptes courants avec des tiers	215.60	2'422'214.55	-2'421'872.40	557.75
1011002	Impôt anticipé	215.60	557.75	-215.60	557.75
1011003	Encaissements impôts année en cours	0.00	2'405'997.75	-2'405'997.75	0.00
1011004	Compte courant OREE	0.00	15'659.05	-15'659.05	0.00
1012	Créances fiscales	409'819.66	2'877'680.11	-2'766'824.62	520'675.15
1012001	Compte-courant Etat SIPP - différences	162.41	0.00	-2'157.28	-1'994.87
1012100	Débiteurs impôts PP années en cours	378'313.66	2'366'614.10	-2'256'605.23	488'322.53
1012101	Débiteurs impôts PP années précédentes	49'670.84	237'189.03	-230'930.66	55'929.21
1012200	Débiteurs impôts Personnes Morales	2'668.69	50'287.30	-48'501.08	4'454.91
1012300	Débiteurs impôts à la source	854.32	24'669.47	-24'096.74	1'427.05
1012400	Débiteurs impôts contentieux	898.08	44.98	0.00	943.06
1012500	Débiteurs impôts fonciers	-513.68	32'253.52	-38'957.91	-7'218.07
1012600	Débiteurs impôts fonds IPM	-22'234.66	166'621.71	-165'575.72	-21'188.67
1015	Comptes courants internes	0.00	567'559.90	-567'559.90	0.00
1015001	Compte courant - aide sociale	0.00	567'559.90	-567'559.90	0.00
1017	Comptes d'attentes	-75.00	183'518.05	-183'468.05	-25.00
1017000	Compte d'attente	0.00	169'882.20	-169'882.20	0.00
1017001	Compte d'attente facturation	-75.00	13'635.85	-13'585.85	-25.00
1019	Autres créances	0.00	-10'814.35	10'814.35	0.00
1019201	TVA préalable fonctionnement - Epuration	0.00	-50.25	50.25	0.00
1019203	TVA préalable fonctionnement - Chauffage à distance	0.00	-3'230.20	3'230.20	0.00
1019205	TVA préalable fonctionnement - Eau	0.00	-4'249.55	4'249.55	0.00
1019206	TVA préalable investissement - Eau	0.00	-2'863.10	2'863.10	0.00
1019207	TVA préalable fonctionnement - Déchets	0.00	-421.25	421.25	0.00
104	Actifs de régularisation	86'345.20	176'187.21	-91'647.40	170'885.01
1049	Autres actifs de régularisation, compte de résultats	86'345.20	176'187.21	-91'647.40	170'885.01
1049099	Revenus à percevoir	86'345.20	176'187.21	-91'647.40	170'885.01
106	Stocks, fournitures et travaux en cours	21'689.55	28'537.40	-21'870.95	28'356.00
1061	Matières premières et auxiliaires	21'689.55	28'537.40	-21'870.95	28'356.00
1061006	Stock de sacs poubelles taxés	5'123.20	0.00	-955.95	4'167.25
1061010	Stock mazout CAD	16'566.35	28'537.40	-20'915.00	24'188.75
107	Placements financiers	200.00	0.00	0.00	200.00
1070	Actions et parts sociales	200.00	0.00	0.00	200.00
1070205	Part sociale Raiffeisen	200.00	0.00	0.00	200.00
108	Immobilisations corporelles du patrimoine financier (PF)	2'890'868.30	0.00	-104'272.30	2'786'596.00
1080	Terrains PF	1'107'758.00	0.00	-64'647.00	1'043'111.00
1080001	Terrains agricoles	48'000.00	0.00	0.00	48'000.00



Comptes 2024

Bilan détaillé		situation au 01.01.2024	Débit	Crédit	situation au 31.12.2024
1080002	Pâturage du Communal	516'425.00	0.00	0.00	516'425.00
1080003	Pâturage du Mont-Dar	111'175.00	0.00	-64'647.00	46'528.00
1080004	Pâturage des Quignets	18'500.00	0.00	0.00	18'500.00
1080005	Terrain zone artisanale Les Charlettes	19'480.00	0.00	0.00	19'480.00
1080006	Carrière du Bois-Vert	394'178.00	0.00	0.00	394'178.00
1084	Bâtiments PF	1'783'110.30	0.00	-39'625.30	1'743'485.00
1084001	Immeubles Mont-Dar	238'110.30	0.00	-39'625.30	198'485.00
1084003	Immeuble Rosières 1-3	1'440'000.00	0.00	0.00	1'440'000.00
1084004	Immeuble Crêt 103	105'000.00	0.00	0.00	105'000.00
14	Patrimoine administratif	16'411'562.13	146'681.85	-679'096.15	15'879'147.83
140	Immobilisations corporelles du PA	16'040'152.73	102'794.10	-649'200.00	15'493'746.83
1400	Terrains PA non bâtis	29'451.15	0.00	-7'705.00	21'746.15
1400002	Aménagement + Place de jeux Les Gouttes	13'586.90	0.00	-6'200.00	7'386.90
1400004	Parking La Galine	15'864.25	0.00	-1'505.00	14'359.25
1401	Routes / voies de communication	313'780.50	0.00	-59'990.00	253'790.50
1401000	Réseau des routes et chemins communaux	286'580.50	0.00	-57'990.00	228'590.50
1401002	Routes forestières	27'200.00	0.00	-2'000.00	25'200.00
1403	Autres ouvrages de génie civil	4'224'201.62	50'514.00	-215'280.00	4'059'435.62
1403002	Passage à niveau La Corbatière	32'139.40	0.00	-4'000.00	28'139.40
1403005	Trottoir-Ilot Le Coin	30'464.20	0.00	-1'550.00	28'914.20
1403007	Ouvrages eau potable	166'689.80	0.00	-7'035.00	159'654.80
1403100	Réseau d'eau potable	845'399.25	0.00	-22'150.00	823'249.25
1403101	Canalisations eaux claires	161'700.00	0.00	-8'400.00	153'300.00
1403102	Eclairage public	44'163.70	0.00	-5'500.00	38'663.70
1403103	Contribution communale à adduction d'eau E2M	64'950.90	0.00	-3'375.00	61'575.90
1403104	Lorno Entre-deux-Monts	0.00	50'514.00	-1'260.00	49'254.00
1403200	Réseau d'eaux usées	146'988.65	0.00	-27'255.00	119'733.65
1403201	Installation assèchement des boues	55'225.00	0.00	-9'700.00	45'525.00
1403205	WC Gare	4'584.35	0.00	-1'100.00	3'484.35
1403303	Part à déchetterie intercommunale Crêt-du-Loche	23'225.00	0.00	-1'250.00	21'975.00
1403402	Aménagement quartier Oscar-Huguenin	48'720.00	0.00	-1'250.00	47'470.00
1403400	Réseau chauffage à distance	2'384'745.07	0.00	-109'495.00	2'275'250.07
1403401	Raccordement CAD Rosières 1-3	215'206.30	0.00	-11'960.00	203'246.30
1404	Bâtiments du PA (terrains bâtis)	9'263'530.96	44'681.30	-346'870.00	8'961'342.26
1404001	Immeuble Crêt 103a - Administration communale	2'588'969.20	0.00	-75'930.00	2'513'039.20
1404002	Système d'accès sécurisé bât. com.	0.00	29'960.30	-1'250.00	28'710.30
1404003	Hangar des Pompiers	18'000.00	0.00	-6'000.00	12'000.00
1404004	Collège	2'911'966.85	0.00	-104'770.00	2'807'196.85
1404005	Système d'accès sécurisé collège	0.00	14'721.00	-610.00	14'111.00
1404006	Temple	2'873'074.10	0.00	-97'010.00	2'776'064.10
1404008	Stand de tir Les Gouttes	5'376.00	0.00	-900.00	4'476.00
1404010	Dépôt TP - Bois-Vert	4'732.30	0.00	-1'580.00	3'152.30
1404100	Station de pompage	363'086.36	0.00	-36'500.00	326'586.36
1404200	Station de traitement des eaux usées	498'326.15	0.00	-22'320.00	476'006.15
1405	Forêts	2'169'386.00	0.00	0.00	2'169'386.00
1405000	Forêts communales	2'169'386.00	0.00	0.00	2'169'386.00
1406	Biens mobiliers PA	39'802.50	0.00	-19'355.00	20'447.50
1406002	Véhicules Travaux publics	27'327.50	0.00	-6'880.00	20'447.50
1406003	Bus scolaires	12'475.00	0.00	-12'475.00	0.00
1407	Immobilisations en cours de construction PA	0.00	7'598.80	0.00	7'598.80
1407001	Local TP au CAD (en cours)	0.00	3'799.40	0.00	3'799.40
1407002	Local Sylviculture au CAD (en cours)	0.00	3'799.40	0.00	3'799.40
142	Immobilisations incorporelles	165'937.35	41'292.55	-10'000.00	197'229.90
1427	Immobilisations incorporelles en cours	165'937.35	41'292.55	-10'000.00	197'229.90
1427001	Révision du PAL (en cours)	165'937.35	41'292.55	-10'000.00	197'229.90
145	Participations, capital social	178'472.05	2'595.20	-10'896.15	170'171.10
1454	Participations aux entreprises publiques	178'472.05	2'595.20	-10'896.15	170'171.10
1454001	Actions TransN - val. nom. 0.01	68'753.95	0.00	-10'896.15	57'857.80
1454002	Actions VADEC SA - val. nom. 100.--	70'600.00	0.00	0.00	70'600.00
1454003	Actions Groupe E SA - val. nom. 10.--	29'346.45	1'751.35	0.00	31'097.80
1454004	Actions Viteos SA - val. nom. 1'000.--	9'771.65	843.85	0.00	10'615.50



Comptes 2024

Bilan détaillé		situation au 01.01.2024	Débit	Crédit	situation au 31.12.2024
146	Subventions d'investissement	27'000.00	0.00	-9'000.00	18'000.00
1465	Subventions d'investissements aux entreprises privées	18'000.00	0.00	-6'000.00	12'000.00
1465001	Implantation cabinet médical	18'000.00	0.00	-6'000.00	12'000.00
1466	Subventions aux organisations privées à but non lucratif	9'000.00	0.00	-3'000.00	6'000.00
1466001	Soutien USP Patinoire	9'000.00	0.00	-3'000.00	6'000.00
2	PASSIF	-20'927'705.06	9'194'014.71	-9'162'833.88	-20'896'524.23
20	Capitaux de tiers	-8'871'676.67	8'811'418.97	-8'480'313.51	-8'540'571.21
200	Engagements courants	-287'790.40	5'552'526.10	-5'744'641.75	-479'906.05
2000	Engagements courants provenant prestations de tiers	-288'710.55	4'456'054.80	-4'647'458.00	-480'113.75
2000000	Créanciers / Fournisseurs	-288'710.55	4'456'054.80	-4'647'458.00	-480'113.75
2001	Comptes courants avec des tiers	920.15	1'095'548.40	-1'096'260.85	207.70
2001001	Mouvements de salaires	0.00	834'297.70	-834'297.70	0.00
2001101	Cpte courant CCNC - AVS, AC, ALFA	0.00	115'424.00	-115'424.00	0.00
2001103	Cpte courant GMA/SUVA - ass.accidents LAA	0.00	19'312.50	-19'312.50	0.00
2001104	Cpte courant GMA - assurance accidents compl.	0.00	1'249.90	-1'249.90	0.00
2001105	Cpte courant GMA - assurance maladie IJM	0.00	14'081.35	-14'081.35	0.00
2001106	Cpte courant CP Swiss Life - LPP	920.15	97'608.80	-98'321.25	207.70
2001112	Compte courant CCNC Cotisations LAE	0.00	1'357.00	-1'357.00	0.00
2001113	Compte courant CCNC Allocations familiales assurés	0.00	5'228.15	-5'228.15	0.00
2001114	Compte courant CCNC Cotisations LFAPP	0.00	3'822.75	-3'822.75	0.00
2001116	Cpte courant Cotisations LFFD	0.00	3'166.25	-3'166.25	0.00
2002	Impôts	0.00	922.90	-922.90	0.00
2002203	TVA due fonctionnement - Epuration	0.00	-71.74	71.74	0.00
2002205	TVA due fonctionnement - Chauffage à distance	0.00	-726.90	726.90	0.00
2002207	TVA due fonctionnement - Eau	0.00	1'830.20	-1'830.20	0.00
2002209	TVA due fonctionnement - Déchets	0.00	-108.66	108.66	0.00
204	Passifs de régularisation	-346'893.57	386'766.87	-327'527.76	-287'654.46
2049	Autres passifs de régularisation, compte de résultats	-346'893.57	386'766.87	-327'527.76	-287'654.46
2049000	Autres passifs de régularisation, compte de résultats	-23.52	28.01	-4.49	0.00
2049099	Charges à payer	-346'870.05	386'738.86	-327'523.27	-287'654.46
205	Provisions à court terme	-12'261.00	826.00	-8'144.00	-19'579.00
2050	Provisions à court terme - prestations suppl. du personnel	-12'261.00	826.00	-8'144.00	-19'579.00
2050001	Provision heures et vacances du personnel	-12'261.00	826.00	-8'144.00	-19'579.00
206	Engagements financiers à long terme	-8'100'100.00	2'871'300.00	-2'400'000.00	-7'628'800.00
2063	Emprunts	-8'080'100.00	2'866'300.00	-2'400'000.00	-7'613'800.00
2063105	UBS SA - ATF CAD 2014-2024 1.95%	-1'380'000.00	1'380'000.00	0.00	0.00
2063107	Emprunt LIM Collège 2001-2030 0%	-115'100.00	16'300.00	0.00	-98'800.00
2063108	Postfinance racc. CAD Rosières 2014-2024 1.02%	-40'000.00	40'000.00	0.00	0.00
2063109	Postfinance prêt Station pompage 2015-2025 0.64%	-560'000.00	50'000.00	0.00	-510'000.00
2063114	UBS SA - ATF CAD 2021-2024 0.56%	-490'000.00	490'000.00	0.00	0.00
2063115	CP Fonct. de police 2021-2024 0.10%	-700'000.00	700'000.00	0.00	0.00
2063116	Raiffeisen emprunt 2022-2025 1.84%	-850'000.00	100'000.00	0.00	-750'000.00
2063118	Postfinance emprunt 2023-2026 2.48%	-1'500'000.00	0.00	0.00	-1'500'000.00
2063119	Postfinance emprunt 2023-2028 2.05%	-1'500'000.00	0.00	0.00	-1'500'000.00
2063120	BCN emprunt 2023-2028 2.31%	-945'000.00	90'000.00	0.00	-855'000.00
2063121	CP Fonct. de police 2024-2031 1.30%	0.00	0.00	-700'000.00	-700'000.00
2063122	BCN emprunt CAD 2024-2027 1.57%	0.00	0.00	-1'700'000.00	-1'700'000.00
2064	Prêts	-20'000.00	5'000.00	0.00	-15'000.00
2064002	Etat prêt adduction d'eau 2007-2027 0%	-20'000.00	5'000.00	0.00	-15'000.00
209	Engagements envers financ. spéc.+fonds de capitaux de tiers	-124'631.70	0.00	0.00	-124'631.70
2091	Engagements envers fonds enregistrés sous capitaux de tiers	-124'631.70	0.00	0.00	-124'631.70
2091010	Financement spécial remplacement abris PCi	-124'631.70	0.00	0.00	-124'631.70
29	Capitaux propres	-12'056'028.39	382'595.74	-682'520.37	-12'355'953.02
290	Financements spéciaux, engagements (+) et avances (-)	-437'284.85	53'707.04	-11'547.80	-395'125.61
2900	Financements spéciaux enregistrés comme capitaux propres	-437'284.85	53'707.04	-11'547.80	-395'125.61



Comptes 2024

Bilan détaillé		situation au 01.01.2024	Débit	Crédit	situation au 31.12.2024
2900100	Financement spécial, eau potable	-229'545.49	30'179.25	0.00	-199'366.24
2900200	Financement spécial, épuration	-102'301.63	1'051.20	0.00	-101'250.43
2900300	Financement spécial, élimination des déchets ménages	-16'217.12	0.00	-7'817.74	-24'034.86
2900400	Financement spécial, déchets entreprises	-30'449.18	0.00	-3'730.06	-34'179.24
2900550	Financement spécial Chauffage à distance	-58'771.43	22'476.59	0.00	-36'294.84
291	Fonds	-849'963.65	40'231.40	-72'624.55	-882'356.80
2910	Fonds enregistrés comme capitaux propres	-835'546.35	40'231.40	-72'624.55	-867'939.50
2910100	Taxe d'équipement et de raccordement	-53'672.00	0.00	0.00	-53'672.00
2910200	Fonds forestier	-347'836.35	0.00	-35'000.00	-382'836.35
2910210	Fonds forestier reboisement carrière	-173'948.10	0.00	-14'057.10	-188'005.20
2910300	Réserve ouvrages AF	-161'839.95	40'231.40	-9'882.70	-131'491.25
2910400	Fonds à vocation énergétique	-98'249.95	0.00	-13'684.75	-111'934.70
2911	Legs et fondations enregistrés comme capitaux propres	-14'417.30	0.00	0.00	-14'417.30
2911001	Fonds Légeret - entretien du Temple	-14'417.30	0.00	0.00	-14'417.30
294	Réserve de politique budgétaire	0.00	0.00	-250'000.00	-250'000.00
2940	Réserve de politique budgétaire	0.00	0.00	-250'000.00	-250'000.00
2940000	Réserve de politique conjoncturelle	0.00	0.00	-250'000.00	-250'000.00
295	Réserve liée au retraitement	-6'584'704.95	184'385.00	0.00	-6'400'319.95
2950	Réserve liée au retraitement	-6'584'704.95	184'385.00	0.00	-6'400'319.95
2950000	Réserve liée au retraitement du patrimoine administratif	-6'584'704.95	184'385.00	0.00	-6'400'319.95
296	Réserve liée à la réévaluation du patrimoine financier	-535'728.00	104'272.30	0.00	-431'455.70
2960	Réserve liée à la réévaluation du patrimoine financier	-535'728.00	104'272.30	0.00	-431'455.70
2960000	Réserve liée à la réévaluation du patrimoine financier	-535'728.00	104'272.30	0.00	-431'455.70
299	Excédent/découvert du bilan	-3'648'346.94	0.00	-348'348.02	-3'996'694.96
2999	Résultats cumulés des années précédentes	-3'648'346.94	0.00	-348'348.02	-3'996'694.96
2999000	Résultats cumulés des années précédentes	-3'648'346.94	0.00	-348'348.02	-3'996'694.96



Comptes 2024

Classification fonctionnelle		Comptes 2024	Budget 2024	Ecart	Comptes 2023	Ecart
Administration Générale		670'615.55	382'080	288'536	360'129.58	310'486
Charges		983'419.26	591'010	392'409	567'753.32	415'666
Revenus		-312'803.71	-208'930	-103'874	-207'623.74	-105'180
01	Législatif et exécutif	63'119.20	69'680	-6'561	53'781.45	9'338
Charges		63'119.20	69'680	-6'561	53'781.45	9'338
Revenus		0.00	0	0	0.00	0
01100	Conseil général	13'084.95	12'700	385	9'660.90	3'424
30	Charges de personnel	600.00	700	-100	500.00	100
30000.01	Indemnités aux bureau électoraux	600.00	700	-100	500.00	100
31	Charges de biens et services et autres charg..	12'484.95	12'000	485	9'160.90	3'324
31051.00	Frais de réception	2'972.15	2'500	472	1'298.80	1'673
31320.02	Honoraires de révision	9'512.80	9'500	13	7'862.10	1'651
01200	Conseil communal	50'034.25	56'980	-6'946	44'120.55	5'914
30	Charges de personnel	46'459.05	54'000	-7'541	42'189.35	4'270
30000.02	Honoraires du Conseil communal	25'600.00	25'600	0	25'600.00	0
30000.03	Jetons de présence	11'060.00	13'000	-1'940	10'360.00	700
30000.04	Vacations	6'535.00	10'000	-3'465	4'850.00	1'685
30100.01	Salaires du personnel d'exploitation	1'262.50	0	1'263	0.00	1'263
30500.00	Cotisations patronales AVS, AI, APG, AC, frais ad..	1'851.75	5'000	-3'148	1'271.95	580
30591.00	Cotisations FFP (fds formation professionnelle)	19.00	100	-81	13.05	6
30591.01	Fonds de formation apprentis	91.60	200	-108	67.40	24
30592.00	Cotisations LAE (contrib. structures d'accueil)	39.20	100	-61	26.95	12
31	Charges de biens et services et autres charg..	3'575.20	2'980	595	1'931.20	1'644
31051.00	Frais de réception	2'395.80	2'000	396	1'354.20	1'042
31340.00	Primes d'assurances	472.60	480	-7	472.60	0
31700.00	Frais de déplacement et autres frais	706.80	500	207	104.40	602
02	Services généraux	607'496.35	312'400	295'096	306'348.13	301'148
Charges		920'300.06	521'330	398'970	513'971.87	406'328
Revenus		-312'803.71	-208'930	-103'874	-207'623.74	-105'180
02100	Service financier	315'402.99	32'300	283'103	47'272.58	268'130
31	Charges de biens et services et autres charg..	61'328.71	38'200	23'129	46'524.86	14'804
31300.04	Frais de poursuites	9'537.96	3'000	6'538	5'761.20	3'777
31331.00	Frais de participation au Bordereau Unique	14'540.00	14'500	40	14'860.00	-320
31810.00	Pertes sur créances effectives	618.25	100	518	475.95	142
31810.01	ADB, remises et non-valeur PP	36'033.68	20'000	16'034	24'955.34	11'078
31810.02	ADB, remises et non-valeur PM	598.79	500	99	472.36	126
31810.03	ADB, remises et non-valeur impôts à la source	0.03	100	-100	0.01	0
34	Charges financières	104'272.30	0	104'272	0.00	104'272
34410.00	Réévaluation des terrains PF	64'647.00	0	64'647	0.00	64'647
34414.00	Réévaluation des bâtiments PF	39'625.30	0	39'625	0.00	39'625
36	Charges de transfert	10'896.15	0	10'896	5'083.20	5'813
36500.00	Réévaluations, participations PA	10'896.15	0	10'896	5'083.20	5'813
38	Charges extraordinaires	250'000.00	0	250'000	0.00	250'000
38940.00	Attributions à la réserve de politique conjoncture..	250'000.00	0	250'000	0.00	250'000
42	Taxes	-4'226.67	-5'900	1'673	-3'916.93	-310
42100.00	Emoluments administratifs	0.00	-200	200	-63.55	64
42600.01	Remboursements frais de poursuites	-4'200.47	-3'500	-700	-3'803.58	-397
42900.00	Récupération sur ADB (impôt)	0.00	-2'000	2'000	0.00	0
42900.01	Récupération sur débiteurs	-26.20	-200	174	-49.80	24



Comptes 2024

Classification fonctionnelle		Comptes 2024	Budget 2024	Ecart	Comptes 2023	Ecart
44	Revenus financiers	-2'595.20	0	-2'595	-418.55	-2'177
44900.00	Réévaluations PA	-2'595.20	0	-2'595	-418.55	-2'177
48	Revenus extraordinaires	-104'272.30	0	-104'272	0.00	-104'272
48960.00	Prélèvements sur la réserve liée au retraitement..	-104'272.30	0	-104'272	0.00	-104'272
02200	Administration (général)	220'150.16	230'600	-10'450	206'465.00	13'685
30	Charges de personnel	208'813.35	215'000	-6'187	192'389.90	16'423
30100.00	Salaires du personnel administratif	174'491.05	177'400	-2'909	165'682.90	8'808
30108.00	Variation provision heures supp. et vacances	-826.00	0	-826	-465.00	-361
30109.00	Remboursement de salaires du personnel	-1'048.15	0	-1'048	-5'159.35	4'111
30500.00	Cotisations patronales AVS, AI, APG, AC, frais ad..	14'725.90	14'700	26	13'553.55	1'172
30520.00	Cotisations patronales caisse de pension	13'158.45	14'700	-1'542	12'763.80	395
30530.00	Cotisations patronales aux assurances-accidents	671.15	700	-29	618.00	53
30550.00	Cotisations patronales ass. indemnités journ.	3'486.20	1'300	2'186	3'208.55	278
30560.00	Cotisations patronales allocations complémentai..	600.00	700	-100	0.00	600
30591.00	Cotisations FFP (fds formation professionnelle)	151.05	200	-49	138.75	12
30591.01	Fonds de formation apprentis	728.35	1'000	-272	718.60	10
30592.00	Cotisations LAE (contrib. structures d'accueil)	312.35	300	12	287.60	25
30900.00	Formation et perfectionnement du personnel	1'850.00	2'000	-150	1'042.50	808
30990.00	Autres charges du personnel	513.00	2'000	-1'487	0.00	513
31	Charges de biens et services et autres charg..	55'087.10	59'300	-4'213	58'302.96	-3'216
31000.00	Matériel de bureau	569.45	1'500	-931	1'439.40	-870
31020.00	Imprimés	2'409.40	3'000	-591	3'663.90	-1'255
31020.01	Impression de formules	2'080.00	2'000	80	1'951.60	128
31020.02	Publications et annonces	348.00	5'000	-4'652	7'177.05	-6'829
31030.00	Littérature spécialisée, magazines	1'219.00	650	569	458.00	761
31051.00	Frais de réception	3'608.25	3'500	108	3'383.55	225
31100.00	Meubles, machines et appareils de bureau	4'848.45	4'000	848	1'068.05	3'780
31300.01	Frais postaux	7'986.80	5'000	2'987	6'111.16	1'876
31300.03	Téléphones	2'820.50	3'200	-380	2'555.00	266
31300.05	Cotisations diverses et dons	938.00	1'000	-62	873.00	65
31332.00	Contrat de prestation informatique	324.00	300	24	324.00	0
31332.01	Frais de connexion au nœud cantonal (SIEN)	2'946.80	2'700	247	2'692.50	254
31332.02	Contrat SIEN	17'645.55	18'500	-854	18'435.50	-790
31340.00	Primes d'assurances	3'313.35	3'300	13	3'313.35	0
31500.00	Entretien de meubles, machines et appareils de ..	0.00	500	-500	0.00	0
31620.00	Mensualités de leasing opérationnel	2'853.60	3'000	-146	3'356.95	-503
31700.00	Frais de déplacement et autres frais	144.60	1'000	-855	331.50	-187
31810.00	Pertes sur créances effectives	0.00	0	0	56.15	-56
31920.01	Droits d'auteurs	286.25	150	136	143.50	143
31990.00	Autres charges d'exploitation	745.10	1'000	-255	968.80	-224
42	Taxes	-2'634.79	-2'700	65	-1'886.36	-748
42100.00	Emoluments administratifs	-670.12	-700	30	-590.00	-80
42600.00	Remboursements de tiers	-1'964.67	-2'000	35	-1'296.36	-668
43	Revenus divers	-78.00	0	-78	-8.00	-70
43090.00	Autres revenus d'exploitation	-78.00	0	-78	-8.00	-70
46	Revenus de transfert	-5'037.50	-5'000	-38	-6'333.50	1'296
46110.01	Part à gestion redevance cant. sur ventes d'eau	-2'037.50	-2'000	-38	-2'033.50	-4
46311.00	Subvention du fonds de formation apprentis	-3'000.00	-3'000	0	-4'300.00	1'300
49	Imputations internes	-36'000.00	-36'000	0	-36'000.00	0
49100.02	Imputation interne déchets ménages	-10'000.00	-10'000	0	-10'000.00	0
49100.03	Imputation interne déchets entreprises	-2'000.00	-2'000	0	-2'000.00	0
49100.06	Imputations internes adm. pour parascolaire	-20'000.00	-20'000	0	-20'000.00	0
49100.30	Imputations internes Eau à administration	-2'000.00	-2'000	0	-2'000.00	0
49100.40	Imputations internes STEP à administration	-2'000.00	-2'000	0	-2'000.00	0
02900	Immeubles administratifs	71'943.20	49'500	22'443	52'610.55	19'333
30	Charges de personnel	93'816.50	93'300	517	90'606.70	3'210



Comptes 2024

Classification fonctionnelle	Comptes 2024	Budget 2024	Ecart	Comptes 2023	Ecart
30100.01 Salaires du personnel d'exploitation	77'039.95	77'500	-460	74'417.85	2'622
30108.00 Variation provision heures supp. et vacances	1'276.00	0	1'276	1'106.00	170
30500.00 Cotisations patronales AVS, AI, APG, AC, frais ad..	6'554.30	6'700	-146	6'335.15	219
30520.00 Cotisations patronales caisse de pension	6'076.80	6'400	-323	5'922.00	155
30530.00 Cotisations patronales aux assurances-accidents	790.95	1'000	-209	795.00	-4
30550.00 Cotisations patronales ass. indemnités journ.	1'548.35	1'000	548	1'495.65	53
30591.00 Cotisations FFP (fds formation professionnelle)	67.10	100	-33	65.15	2
30591.01 Fonds de formation apprentis	324.30	450	-126	335.65	-11
30592.00 Cotisations LAE (contrib. structures d'accueil)	138.75	150	-11	134.25	5
31 Charges de biens et services et autres charg..	57'605.95	39'100	18'506	43'334.25	14'272
31010.01 Produits de nettoyage et matériel	3'532.25	1'500	2'032	1'182.05	2'350
31200.02 Electricité	4'741.10	3'200	1'541	3'332.50	1'409
31200.03 Eau	981.95	1'000	-18	918.85	63
31200.06 Chauffage des locaux	31'288.40	25'000	6'288	27'656.65	3'632
31340.00 Primes d'assurances	3'131.00	3'000	131	3'095.45	36
31340.02 Assurance ECAP	2'604.70	2'400	205	2'465.50	139
31440.04 Entretien des bâtiments	11'326.55	3'000	8'327	4'683.25	6'643
33 Amortissements du patrimoine administratif	77'180.00	75'930	1'250	75'930.00	1'250
33004.00 Amortissements planifiés, terrains bâtis PA du c..	20'700.00	15'700	5'000	20'700.00	0
33004.01 Amortissements planifiés Réf. sanitaires-peinture	0.00	5'000	-5'000	0.00	0
33004.21 Amortissement après retraitement du bilan	55'230.00	55'230	0	55'230.00	0
33004.22 Amortissements planifiés système accès bâtiment	1'250.00	0	1'250	0.00	1'250
39 Imputations internes	1'300.00	500	800	1'800.00	-500
39200.10 Imputations internes utilisation véhicule CAD	1'300.00	500	800	1'800.00	-500
42 Taxes	-266.25	0	-266	0.00	-266
42600.00 Remboursements de tiers	-266.25	0	-266	0.00	-266
43 Revenus divers	-412.60	-200	-213	-50.00	-363
43090.00 Autres revenus d'exploitation	-412.60	-200	-213	-50.00	-363
44 Revenus financiers	-16'250.40	-11'900	-4'350	-10'980.40	-5'270
44700.03 Location Ludothèque	-500.00	-500	0	-500.00	0
44700.04 Location centrale Swisscom	-500.40	-500	0	-500.40	0
44700.05 Location Atelier Casse-Noisette	-2'400.00	-2'400	0	-2'400.00	0
44720.01 Locations Salle de gym/vestiaires	-3'880.00	-3'000	-880	-2'150.00	-1'730
44720.02 Locations Grande salle	-5'400.00	-3'000	-2'400	-3'050.00	-2'350
44720.03 Locations salle média + cuisine	-3'570.00	-2'500	-1'070	-2'380.00	-1'190
48 Revenus extraordinaires	-55'230.00	-55'230	0	-55'230.00	0
48950.00 Prélèvements sur la réserve liée au retraitement..	-55'230.00	-55'230	0	-55'230.00	0
49 Imputations internes	-85'800.00	-92'000	6'200	-92'800.00	7'000
49100.00 Imputations internes prestations collège	-59'800.00	-66'000	6'200	-66'800.00	7'000
49100.05 Imputation interne prestations locaux parascolaire	-26'000.00	-26'000	0	-26'000.00	0



Comptes 2024

Classification fonctionnelle		Comptes 2024	Budget 2024	Ecart	Comptes 2023	Ecart
Ordre et sécurité publique		103'476.85	110'910	-7'433	102'088.00	1'389
Charges		131'681.60	133'890	-2'208	135'786.30	-4'105
Revenus		-28'204.75	-22'980	-5'225	-33'698.30	5'494
11	Sécurité publique	4'235.90	5'200	-964	4'089.70	146
Charges		5'445.90	6'000	-554	4'979.70	466
Revenus		-1'210.00	-800	-410	-890.00	-320
11100	Sécurité communale	4'235.90	5'200	-964	4'089.70	146
31	Charges de biens et services et autres charg..	0.00	500	-500	0.00	0
31999.01	Prévention - Sécurité	0.00	500	-500	0.00	0
36	Charges de transfert	5'445.90	5'500	-54	4'979.70	466
36110.14	Mandat de prestations Sécurité Publique (SP)	5'445.90	5'500	-54	4'979.70	466
42	Taxes	-1'210.00	-800	-410	-890.00	-320
42100.00	Emoluments administratifs	-60.00	-600	540	-90.00	30
42700.00	Part sur amendes	-1'150.00	-200	-950	-800.00	-350
14	Questions juridiques	9'331.75	17'000	-7'668	8'243.40	1'088
Charges		26'037.90	32'000	-5'962	30'487.65	-4'450
Revenus		-16'706.15	-15'000	-1'706	-22'244.25	5'538
14000	Police des habitants	-14'959.20	-9'500	-5'459	-16'172.40	1'213
36	Charges de transfert	1'746.95	5'500	-3'753	6'071.85	-4'325
36010.02	Contrôle des habitants part Etat	43.35	2'500	-2'457	3'440.85	-3'398
36010.05	Cartes identité, part Etat	1'703.60	2'000	-296	2'537.40	-834
36999.00	Dédommagements de coll. publiques et subvent..	0.00	1'000	-1'000	93.60	-94
42	Taxes	-5'046.15	-8'000	2'954	-11'061.25	6'015
42100.01	Emoluments Police des habitants	-2'566.15	-5'000	2'434	-7'021.25	4'455
42100.05	Emoluments cartes identité	-2'480.00	-3'000	520	-4'040.00	1'560
46	Revenus de transfert	-11'660.00	-7'000	-4'660	-11'183.00	-477
46110.03	Dédommagements pour notifications poursuites	-11'660.00	-7'000	-4'660	-11'183.00	-477
14010	Questions juridiques en général	3'786.10	4'500	-714	5'995.60	-2'210
31	Charges de biens et services et autres charg..	3'786.10	4'500	-714	5'995.60	-2'210
31320.00	Honoraires de conseillers externes	3'786.10	3'000	786	4'015.00	-229
31332.03	Contrat Geoconseils (cadastre souterrain)	0.00	1'500	-1'500	1'980.60	-1'981
14060	Office régional de l'Etat Civil	20'504.85	22'000	-1'495	18'420.20	2'085
36	Charges de transfert	20'504.85	22'000	-1'495	18'420.20	2'085
36120.01	Participation à Etat civil des Montagnes	20'504.85	22'000	-1'495	18'420.20	2'085
15	Service du feu	71'271.60	71'750	-478	71'796.15	-525
Charges		78'071.60	78'550	-478	78'596.15	-525
Revenus		-6'800.00	-6'800	0	-6'800.00	0
15000	Service du feu	71'271.60	71'500	-228	71'556.45	-285
33	Amortissements du patrimoine administratif	6'000.00	6'000	0	6'000.00	0
33004.10	Amortissements- Hangar Pompiers	6'000.00	6'000	0	6'000.00	0
36	Charges de transfert	69'071.60	69'300	-228	69'356.45	-285
36120.04	Part communale au SIS	69'071.60	69'300	-228	69'356.45	-285



Comptes 2024

Classification fonctionnelle		Comptes 2024	Budget 2024	Ecart	Comptes 2023	Ecart
39	Imputations internes	3'000.00	3'000	0	3'000.00	0
39100.04	Imputations internes (eau)	3'000.00	3'000	0	3'000.00	0
43	Revenus divers	0.00	-800	800	-800.00	800
43090.00	Autres revenus d'exploitation	0.00	-800	800	-800.00	800
44	Revenus financiers	-6'800.00	-6'000	-800	-6'000.00	-800
44700.00	Loyers et fermages, biens-fonds PA	-6'800.00	-6'000	-800	-6'000.00	-800
15010	Prévention contre l'incendie, police du feu	0.00	250	-250	239.70	-240
31	Charges de biens et services et autres charg..	0.00	250	-250	239.70	-240
31332.00	Contrat de prestation informatique	0.00	250	-250	239.70	-240
16	Défense	18'637.60	16'960	1'678	17'958.75	679
	Charges	22'126.20	17'340	4'786	21'722.80	403
	Revenus	-3'488.60	-380	-3'109	-3'764.05	275
16100	Défense militaire	3'066.70	1'400	1'667	3'263.10	-196
31	Charges de biens et services et autres charg..	5'415.30	640	4'775	5'887.15	-472
31340.02	Assurance ECAP	160.00	140	20	151.45	9
31430.03	Entretien stand de tir + ciblérie	5'255.30	500	4'755	5'735.70	-480
33	Amortissements du patrimoine administratif	900.00	900	0	900.00	0
33004.08	Amortissements planifiés Toiture stand de tir	900.00	900	0	900.00	0
42	Taxes	-160.00	-140	-20	-151.45	-9
42600.00	Remboursements de tiers	-160.00	-140	-20	-151.45	-9
46	Revenus de transfert	-3'088.60	0	-3'089	-3'372.60	284
46120.00	Dédommagements des communes	-3'088.60	0	-3'089	-3'372.60	284
16200	Protection civile	15'570.90	15'560	11	14'695.65	875
31	Charges de biens et services et autres charg..	1'406.40	800	606	558.15	848
31200.02	Electricité	376.00	500	-124	313.50	63
31200.03	Eau	252.25	300	-48	244.65	8
31440.04	Entretien des bâtiments	778.15	0	778	0.00	778
36	Charges de transfert	14'404.50	15'000	-596	14'377.50	27
36110.00	Dédommagements aux cantons et aux concord..	14'404.50	15'000	-596	14'377.50	27
43	Revenus divers	-240.00	-240	0	-240.00	0
43090.00	Autres revenus d'exploitation	-240.00	-240	0	-240.00	0



Comptes 2024

Classification fonctionnelle		Comptes 2024	Budget 2024	Ecart	Comptes 2023	Ecart
Formation		1'553'195.02	1'621'005	-67'810	1'559'677.99	-6'483
Charges		2'128'845.27	2'221'595	-92'750	2'170'336.31	-41'491
Revenus		-575'650.25	-600'590	24'940	-610'658.32	35'008
21 Scolarité obligatoire		1'527'509.26	1'593'505	-65'996	1'546'261.28	-18'752
Charges		2'103'159.51	2'194'095	-90'935	2'156'919.60	-53'760
Revenus		-575'650.25	-600'590	24'940	-610'658.32	35'008
21110	Cycle 1	404'711.00	394'500	10'211	428'052.00	-23'341
36 Charges de transfert		404'711.00	394'500	10'211	428'052.00	-23'341
36120.06	Part communale / Cercle scolaire	404'711.00	394'500	10'211	428'052.00	-23'341
21200 Cycle 2		461'567.50	503'400	-41'833	460'840.00	728
36 Charges de transfert		461'567.50	503'400	-41'833	460'840.00	728
36120.06	Part communale / Cercle scolaire	461'567.50	503'400	-41'833	460'840.00	728
21300 Cycle 3		462'560.81	464'600	-2'039	489'930.30	-27'369
36 Charges de transfert		462'560.81	464'600	-2'039	489'930.30	-27'369
36120.06	Part communale / Cercle scolaire	429'874.81	434'600	-4'725	465'042.30	-35'167
36120.08	Cercle scolaire - participation "faible effectif"	32'686.00	30'000	2'686	24'888.00	7'798
21700 Bâtiment scolaire		-9'842.50	-6'070	-3'773	-9'066.85	-776
31 Charges de biens et services et autres charg..		44'874.40	56'400	-11'526	45'297.45	-423
31010.01	Produits de nettoyage et matériel	7'025.70	3'000	4'026	3'161.55	3'864
31100.00	Meubles, machines et appareils de bureau	198.95	2'000	-1'801	244.05	-45
31200.02	Electricité	3'986.95	3'500	487	2'769.25	1'218
31200.03	Eau	1'633.15	1'000	633	1'545.50	88
31200.06	Chauffage des locaux	7'426.25	15'000	-7'574	9'428.85	-2'003
31300.03	Téléphones	277.50	400	-123	349.25	-72
31340.00	Primes d'assurances	3'711.30	3'500	211	3'667.75	44
31340.02	Assurance ECAP	3'183.50	3'000	184	3'013.35	170
31430.06	Entretien des places de jeux	1'594.00	0	1'594	0.00	1'594
31440.04	Entretien des bâtiments	15'837.10	25'000	-9'163	21'117.90	-5'281
33 Amortissements du patrimoine administratif		105'380.00	104'770	610	104'770.00	610
33004.20	Amortissements planifiés Collège	56'680.00	56'680	0	56'680.00	0
33004.21	Amortissement après retraitement du bilan	44'590.00	44'590	0	44'590.00	0
33004.22	Amortissements planifiés système accès bâtiment	610.00	0	610	0.00	610
33004.25	Amortissements planifiés Collège étanchéité-co..	3'500.00	3'500	0	3'500.00	0
39 Imputations internes		52'750.00	57'350	-4'600	60'236.00	-7'486
39100.15	Imputations internes TP à bâtiment scolaire	5'000.00	5'000	0	5'000.00	0
39200.10	Imputations internes utilisation véhicule CAD	800.00	0	800	386.00	414
39300.01	Imputations internes prestations concierge	46'600.00	52'000	-5'400	54'500.00	-7'900
39400.00	Imputations internes pour intérêts	350.00	350	0	350.00	0
46 Revenus de transfert		-168'256.90	-180'000	11'743	-174'780.30	6'523
46120.04	Participation cercle scolaire - Collège de La Sag..	-168'256.90	-180'000	11'743	-174'780.30	6'523
48 Revenus extraordinaires		-44'590.00	-44'590	0	-44'590.00	0
48950.00	Prélèvements sur la réserve liée au retraitement..	-44'590.00	-44'590	0	-44'590.00	0
21800 Accueil de jour		111'264.75	127'450	-16'185	75'753.18	35'512
30 Charges de personnel		210'860.65	212'400	-1'539	199'444.75	11'416
30100.01	Salaires du personnel d'exploitation	180'296.35	176'000	4'296	161'581.05	18'715
30109.00	Remboursement de salaires du personnel	-6'849.35	0	-6'849	0.00	-6'849
30500.00	Cotisations patronales AVS,AI,APG,AC,frais ad..	15'236.70	15'300	-63	13'718.90	1'518
30520.00	Cotisations patronales caisse de pension	13'224.20	14'000	-776	11'975.55	1'249



Comptes 2024

Classification fonctionnelle		Comptes 2024	Budget 2024	Ecart	Comptes 2023	Ecart
30530.00	Cotisations patronales aux assurances-accidents	657.95	600	58	625.80	32
30550.00	Cotisations patronales ass. indemnités journ.	3'539.20	2'000	1'539	3'247.85	291
30560.00	Cotisations patronales allocations complémentai..	2'561.65	2'600	-38	1'872.20	689
30591.00	Cotisations FFP (fds formation professionnelle)	156.05	100	56	140.60	15
30591.01	Fonds de formation apprentis	753.75	1'000	-246	726.95	27
30592.00	Cotisations LAE (contrib. structures d'accueil)	323.15	300	23	290.85	32
30900.00	Formation et perfectionnement du personnel	690.00	500	190	750.00	-60
30990.00	Autres charges du personnel	271.00	0	271	4'515.00	-4'244
31	Charges de biens et services et autres charg..	48'969.45	76'050	-27'081	52'173.85	-3'204
31010.05	Frais de collations et d'activités	7'802.95	15'000	-7'197	9'502.80	-1'700
31100.00	Meubles, machines et appareils de bureau	598.40	800	-202	740.30	-142
31200.02	Electricité	229.95	250	-20	145.80	84
31300.00	Livraisons de repas	38'702.50	57'000	-18'298	38'976.00	-274
31300.03	Téléphones	228.15	300	-72	230.95	-3
31332.00	Contrat de prestation informatique	522.00	2'500	-1'978	2'160.00	-1'638
31332.01	Frais de connexion au nœud cantonal (SIEN)	473.50	0	474	253.00	221
31810.00	Pertes sur créances effectives	-0.50	0	-1	0.00	-1
31990.00	Autres charges d'exploitation	412.50	200	213	165.00	248
36	Charges de transfert	156'838.00	160'000	-3'162	160'022.60	-3'185
36140.00	Dédommagements aux entreprises privées	6'168.90	6'000	169	10'428.45	-4'260
36320.00	Subventions aux communes et aux syndicats int..	150'669.10	154'000	-3'331	149'594.15	1'075
39	Imputations internes	54'200.00	51'000	3'200	52'000.00	2'200
39100.16	Imputations internes admin. pour parascolaire	20'000.00	20'000	0	20'000.00	0
39200.00	Imputations internes, fermages, loyers, frais exp..	26'000.00	26'000	0	26'000.00	0
39300.01	Imputations internes prestations concierge	8'200.00	5'000	3'200	6'000.00	2'200
42	Taxes	-132'350.55	-137'000	4'649	-136'698.95	4'348
42601.00	Contributions parents à accueil parascolaire	-132'350.55	-137'000	4'649	-136'698.95	4'348
46	Revenus de transfert	-227'252.80	-235'000	7'747	-251'189.07	23'936
46120.06	Contributions communes accueil parascolaire	-150'669.10	-154'000	3'331	-150'543.85	-125
46300.07	Subvention fédérale accueil parascolaire	-2'067.95	-5'000	2'932	-13'562.40	11'494
46310.07	Subvention cantonale accueil parascolaire	-74'515.75	-76'000	1'484	-87'082.82	12'567
21920	Ecole obligatoire, autres	4'322.15	5'600	-1'278	4'010.05	312
31	Charges de biens et services et autres charg..	4'322.15	5'600	-1'278	4'010.05	312
31020.01	Impression de formules	1'224.60	1'500	-275	1'163.20	61
31090.01	Achat de livres	337.45	500	-163	130.25	207
31300.09	Indemnité Bibliothécaire	600.00	600	0	600.00	0
31620.00	Mensualités de leasing opérationnel	1'881.00	2'000	-119	1'873.80	7
31990.00	Autres charges d'exploitation	279.10	1'000	-721	242.80	36
21921	Transports scolaires	92'925.55	104'025	-11'099	96'742.60	-3'817
30	Charges de personnel	46'171.20	48'550	-2'379	46'182.60	-11
30100.03	Salaires transports scolaires	39'360.00	42'000	-2'640	39'360.00	0
30500.00	Cotisations patronales AVS, AI, APG, AC, frais ad..	3'342.00	3'400	-58	3'342.00	0
30520.00	Cotisations patronales caisse de pension	2'256.00	2'300	-44	2'256.00	0
30530.00	Cotisations patronales aux assurances-accidents	151.80	100	52	151.80	0
30550.00	Cotisations patronales ass. indemnités journ.	790.80	400	391	790.80	0
30591.00	Cotisations FFP (fds formation professionnelle)	34.20	40	-6	34.20	0
30591.01	Fonds de formation apprentis	165.60	240	-74	177.00	-11
30592.00	Cotisations LAE (contrib. structures d'accueil)	70.80	70	1	70.80	0
31	Charges de biens et services et autres charg..	37'479.35	47'000	-9'521	41'485.00	-4'006
31110.05	Frais de véhicules	14'636.80	15'000	-363	13'506.00	1'131
31300.07	Frais Transports scolaires	5'750.00	6'000	-250	5'950.00	-200
31300.10	Frais de transports abonnement TransN	14'940.30	22'000	-7'060	20'115.00	-5'175
31300.12	Transports activités culturelles et sportives	2'152.25	4'000	-1'848	1'914.00	238
33	Amortissements du patrimoine administratif	12'475.00	12'475	0	12'475.00	0
33006.60	Amortissements planifiés véhicules	12'475.00	12'475	0	12'475.00	0



Comptes 2024

Classification fonctionnelle		Comptes 2024	Budget 2024	Ecart	Comptes 2023	Ecart
42	Taxes	-3'200.00	-4'000	800	-3'400.00	200
42600.04	Récupération sur transports	-3'200.00	-4'000	800	-3'400.00	200
22	Ecoles spéciales	14'282.00	11'000	3'282	0.00	14'282
	Charges	14'282.00	11'000	3'282	0.00	14'282
	Revenus	0.00	0	0	0.00	0
22000	Ecoles spéciales	14'282.00	11'000	3'282	0.00	14'282
36	Charges de transfert	14'282.00	11'000	3'282	0.00	14'282
36140.01	Etablissements spécialisés	14'282.00	11'000	3'282	0.00	14'282
23	Formation professionnelle initiale	11'403.76	16'500	-5'096	13'416.71	-2'013
	Charges	11'403.76	16'500	-5'096	13'416.71	-2'013
	Revenus	0.00	0	0	0.00	0
23000	Formation professionnelle initiale	11'403.76	16'500	-5'096	13'416.71	-2'013
36	Charges de transfert	11'403.76	16'500	-5'096	13'416.71	-2'013
36110.15	Bourses d'études	11'403.76	16'500	-5'096	13'416.71	-2'013



Comptes 2024

Classification fonctionnelle		Comptes 2024	Budget 2024	Ecart	Comptes 2023	Ecart
Culture, Sports, Loisirs et Eglises		82'062.00	71'025	11'037	72'115.85	9'946
Charges		177'934.85	170'190	7'745	165'267.75	12'667
Revenus		-95'872.85	-99'165	3'292	-93'151.90	-2'721
31	Héritage culturel	5'689.90	4'800	890	6'379.20	-689
Charges		16'111.95	17'800	-1'688	12'521.00	3'591
Revenus		-10'422.05	-13'000	2'578	-6'141.80	-4'280
31100	Musées et arts plastiques	5'689.90	4'800	890	6'379.20	-689
30	Charges de personnel	11'071.35	13'000	-1'929	5'096.45	5'975
30100.01	Salaires du personnel d'exploitation	10'140.00	12'000	-1'860	4'667.00	5'473
30500.00	Cotisations patronales AVS, AI, APG, AC, frais ad..	861.25	1'000	-139	396.40	465
30591.00	Cotisations FFP (fds formation professionnelle)	9.05	0	9	3.95	5
30591.01	Fonds de formation apprentis	42.85	0	43	20.85	22
30592.00	Cotisations LAE (contrib. structures d'accueil)	18.20	0	18	8.25	10
31	Charges de biens et services et autres charg..	2'040.60	1'800	241	4'424.55	-2'384
31051.00	Frais de réception	0.00	0	0	2'687.80	-2'688
31300.01	Frais postaux	236.50	200	37	83.55	153
31332.00	Contrat de prestation informatique	972.90	1'000	-27	969.30	4
31332.02	Contrat SIEN	646.40	600	46	683.90	-38
31990.00	Autres charges d'exploitation	184.80	0	185	0.00	185
36	Charges de transfert	3'000.00	3'000	0	3'000.00	0
36360.00	Subv. organisations privées à but non lucratif	3'000.00	3'000	0	3'000.00	0
42	Taxes	-10'422.05	-13'000	2'578	-6'141.80	-4'280
42600.00	Remboursements de tiers	-10'422.05	-13'000	2'578	-6'141.80	-4'280
32	Culture, autres	25'860.90	15'800	10'061	22'115.65	3'745
Charges		26'341.70	16'100	10'242	23'155.75	3'186
Revenus		-480.80	-300	-181	-1'040.10	559
32100	Bibliobus	8'536.00	8'600	-64	8'520.00	16
36	Charges de transfert	8'536.00	8'600	-64	8'520.00	16
36340.00	Subventions aux entreprises publiques	8'536.00	8'600	-64	8'520.00	16
32200	Concerts et théâtre (général)	2'373.20	700	1'673	1'360.90	1'012
36	Charges de transfert	2'854.00	1'000	1'854	2'401.00	453
36360.00	Subv. organisations privées à but non lucratif	2'854.00	1'000	1'854	2'401.00	453
40	Revenus fiscaux	-480.80	-300	-181	-1'040.10	559
40320.00	Taxe sur les divertissements	-480.80	-300	-181	-1'040.10	559
32900	Culture, autres	14'951.70	6'500	8'452	12'234.75	2'717
31	Charges de biens et services et autres charg..	9'500.75	6'000	3'501	7'973.85	1'527
31051.00	Frais de réception	9'500.75	6'000	3'501	7'973.85	1'527
36	Charges de transfert	5'450.95	500	4'951	4'260.90	1'190
36360.00	Subv. organisations privées à but non lucratif	5'450.95	500	4'951	4'260.90	1'190
34	Sports et loisirs	17'245.00	20'600	-3'355	12'345.00	4'900
Charges		17'250.00	20'700	-3'450	12'550.00	4'700
Revenus		-5.00	-100	95	-205.00	200
34100	Sports (général)	10'250.00	13'500	-3'250	4'950.00	5'300



Comptes 2024

Classification fonctionnelle		Comptes 2024	Budget 2024	Ecart	Comptes 2023	Ecart
33	Amortissements du patrimoine administratif	0.00	3'000	-3'000	3'000.00	-3'000
33200.02	Amortissements planifiés soutien USP patinoire	0.00	3'000	-3'000	3'000.00	-3'000
36	Charges de transfert	10'250.00	10'500	-250	1'950.00	8'300
36360.00	Subv. organisations privées à but non lucratif	5'250.00	1'000	4'250	450.00	4'800
36360.02	Subventions aux sociétés sportives	2'000.00	9'500	-7'500	1'500.00	500
36600.02	Amortissements planifiés soutien USP patinoire	3'000.00	0	3'000	0.00	3'000
34200	Loisirs (général)	6'995.00	7'100	-105	7'395.00	-400
33	Amortissements du patrimoine administratif	6'200.00	6'200	0	6'200.00	0
33009.01	Amortissement site aménag. site Les Gouttes	6'200.00	6'200	0	6'200.00	0
36	Charges de transfert	800.00	1'000	-200	1'400.00	-600
36360.00	Subv. organisations privées à but non lucratif	800.00	1'000	-200	1'400.00	-600
43	Revenus divers	-5.00	-100	95	-205.00	200
43090.00	Autres revenus d'exploitation	-5.00	-100	95	-205.00	200
35	Eglises et affaires religieuses	33'266.20	29'825	3'441	31'276.00	1'990
	Charges	118'231.20	115'590	2'641	117'041.00	1'190
	Revenus	-84'965.00	-85'765	800	-85'765.00	800
35000	Temple	33'266.20	29'825	3'441	31'276.00	1'990
30	Charges de personnel	150.00	0	150	200.00	-50
30010.02	Conciergerie Temple	150.00	0	150	200.00	-50
31	Charges de biens et services et autres charg..	15'971.20	16'000	-29	16'902.00	-931
31200.02	Electricité	893.45	1'200	-307	603.90	290
31200.06	Chauffage des locaux	5'361.05	5'000	361	5'207.10	154
31340.00	Primes d'assurances	3'121.55	3'000	122	3'085.00	37
31340.02	Assurance ECAP	2'920.65	2'800	121	2'764.60	156
31440.00	Entretien des locaux	0.00	1'000	-1'000	900.00	-900
31440.04	Entretien des bâtiments	3'674.50	3'000	675	4'341.40	-667
33	Amortissements du patrimoine administratif	97'010.00	97'090	-80	97'010.00	0
33004.21	Amortissement après retraitement du bilan	84'565.00	84'565	0	84'565.00	0
33004.35	Amortissements planifiés - Temple + réfections	12'445.00	12'525	-80	12'445.00	0
39	Imputations internes	5'100.00	2'500	2'600	2'929.00	2'171
39200.10	Imputations internes utilisation véhicule CAD	3'700.00	500	3'200	1'929.00	1'771
39300.01	Imputations internes prestations concierge	1'400.00	2'000	-600	1'000.00	400
44	Revenus financiers	-400.00	-1'200	800	-1'200.00	800
44720.00	Locations Temple	-400.00	-1'200	800	-1'200.00	800
48	Revenus extraordinaires	-84'565.00	-84'565	0	-84'565.00	0
48950.00	Prélèvements sur la réserve liée au retraitement..	-84'565.00	-84'565	0	-84'565.00	0



Comptes 2024

Classification fonctionnelle		Comptes 2024	Budget 2024	Ecart	Comptes 2023	Ecart
Santé		73'528.40	75'800	-2'272	60'694.80	12'834
Charges		73'528.40	75'800	-2'272	60'694.80	12'834
Revenus		0.00	0	0	0.00	0
42 Soins ambulatoires		60'993.25	63'000	-2'007	48'192.80	12'800
Charges		60'993.25	63'000	-2'007	48'192.80	12'800
Revenus		0.00	0	0	0.00	0
42200	Services de sauvetage	60'993.25	63'000	-2'007	48'192.80	12'800
36 Charges de transfert		60'993.25	63'000	-2'007	48'192.80	12'800
36110.04	Fonds cantonal mission de secours	5'367.00	5'700	-333	383.40	4'984
36120.13	Part communale au SIS pour service sanitaire	55'626.25	57'300	-1'674	47'809.40	7'817
43 Prévention de la santé		6'535.15	6'800	-265	6'502.00	33
Charges		6'535.15	6'800	-265	6'502.00	33
Revenus		0.00	0	0	0.00	0
43400	Contrôle des denrées alimentaires	6'535.15	6'800	-265	6'502.00	33
31 Charges de biens et services et autres charg..		6'535.15	6'800	-265	6'502.00	33
31300.30	Contrôle de l'eau potable	6'535.15	6'800	-265	6'502.00	33
49 Santé publique, non mentionné ailleurs		6'000.00	6'000	0	6'000.00	0
Charges		6'000.00	6'000	0	6'000.00	0
Revenus		0.00	0	0	0.00	0
49000	Santé, autre	6'000.00	6'000	0	6'000.00	0
33 Amortissements du patrimoine administratif		0.00	6'000	-6'000	6'000.00	-6'000
33200.01	Amortissements planifiés cabinet médical	0.00	6'000	-6'000	6'000.00	-6'000
36 Charges de transfert		6'000.00	0	6'000	0.00	6'000
36600.01	Amortissements planifiés cabinet médical	6'000.00	0	6'000	0.00	6'000



Comptes 2024

Classification fonctionnelle		Comptes 2024	Budget 2024	Ecart	Comptes 2023	Ecart
Sécurité sociale		658'320.42	670'200	-11'880	656'748.35	1'572
Charges		658'320.42	670'200	-11'880	656'748.35	1'572
Revenus		0.00	0	0	0.00	0
51 Maladie et accident		200'722.50	176'000	24'723	197'693.20	3'029
Charges		200'722.50	176'000	24'723	197'693.20	3'029
Revenus		0.00	0	0	0.00	0
51200	Réductions de primes	200'722.50	176'000	24'723	197'693.20	3'029
36 Charges de transfert		200'722.50	176'000	24'723	197'693.20	3'029
36110.02	Subsides LAMal	200'722.50	176'000	24'723	197'693.20	3'029
53 Vieillesse et survivants		8'968.00	9'000	-32	8'664.00	304
Charges		8'968.00	9'000	-32	8'664.00	304
Revenus		0.00	0	0	0.00	0
53300	Prestations aux retraités	8'968.00	9'000	-32	8'664.00	304
31 Charges de biens et services et autres charg..		8'968.00	9'000	-32	8'664.00	304
31051.00	Frais de réception	8'968.00	9'000	-32	8'664.00	304
54 Famille et jeunesse		99'992.40	137'200	-37'208	116'682.03	-16'690
Charges		99'992.40	137'200	-37'208	116'682.03	-16'690
Revenus		0.00	0	0	0.00	0
54100	Allocations familiales	10'962.29	24'200	-13'238	11'659.84	-698
36 Charges de transfert		10'962.29	24'200	-13'238	11'659.84	-698
36110.03	Part sur financement LACI	0.00	12'700	-12'700	0.00	0
36110.09	Alloc. familiales pers. sans activité lucrative	10'962.29	11'500	-538	11'659.84	-698
54300	Avance et recouvrement des pensions alimentai..	1'217.98	2'000	-782	1'601.66	-384
36 Charges de transfert		1'217.98	2'000	-782	1'601.66	-384
36110.11	Avances contributions d'entretien	1'217.98	2'000	-782	1'601.66	-384
54510	Crèches et garderies	87'812.13	111'000	-23'188	103'420.53	-15'608
36 Charges de transfert		87'812.13	111'000	-23'188	103'420.53	-15'608
36120.00	Dédommagements aux communes et aux syndi..	0.00	5'000	-5'000	0.00	0
36140.00	Dédommagements aux entreprises privées	87'103.68	106'000	-18'896	103'420.53	-16'317
36320.00	Subventions aux communes et aux syndicats int..	708.45	0	708	0.00	708
55 Chômage		36'036.55	37'400	-1'363	35'213.26	823
Charges		36'036.55	37'400	-1'363	35'213.26	823
Revenus		0.00	0	0	0.00	0
55100	Assurance chômage	13'418.00	12'400	1'018	12'164.17	1'254
36 Charges de transfert		13'418.00	12'400	1'018	12'164.17	1'254
36110.03	Part sur financement LACI	13'418.00	12'400	1'018	12'164.17	1'254
55200	Prestations aux chômeurs	22'618.55	25'000	-2'381	23'049.09	-431
36 Charges de transfert		22'618.55	25'000	-2'381	23'049.09	-431
36110.08	Mesures d'intégration professionnelle (MIP)	22'910.60	25'000	-2'089	23'049.09	-138



Comptes 2024

Classification fonctionnelle		Comptes 2024	Budget 2024	Ecart	Comptes 2023	Ecart
36110.10	Social privé	-292.05	0	-292	0.00	-292
57	Aide sociale et domaine de l'asile	312'600.97	310'600	2'001	298'495.86	14'105
	Charges	312'600.97	310'600	2'001	298'495.86	14'105
	Revenus	0.00	0	0	0.00	0
57200	Aide matérielle légale	239'934.39	250'800	-10'866	244'400.79	-4'466
36	Charges de transfert	239'934.39	250'800	-10'866	244'400.79	-4'466
36110.06	Aide sociale	235'770.67	246'000	-10'229	239'944.03	-4'173
36110.13	Lutte contre la fraude	4'163.72	4'800	-636	4'456.76	-293
57900	Assistance, autres	20'175.08	19'800	375	13'849.92	6'325
36	Charges de transfert	20'175.08	19'800	375	13'849.92	6'325
36110.10	Social privé	19'995.08	19'300	695	13'609.92	6'385
36370.01	Sacs NEVA offerts aux familles	180.00	500	-320	240.00	-60
57960	Guichets sociaux régionaux	52'491.50	40'000	12'492	40'245.15	12'246
31	Charges de biens et services et autres charg..	1'972.30	2'000	-28	1'961.40	11
31332.00	Contrat de prestation informatique	1'972.30	2'000	-28	1'961.40	11
36	Charges de transfert	50'519.20	38'000	12'519	38'283.75	12'235
36120.07	Part communale / Guichet Social Régional (GSR)	50'519.20	38'000	12'519	38'283.75	12'235



Comptes 2024

Classification fonctionnelle		Comptes 2024	Budget 2024	Ecart	Comptes 2023	Ecart
Transports		484'510.90	520'825	-36'314	485'761.45	-1'251
Charges		575'726.30	584'825	-9'099	563'979.95	11'746
Revenus		-91'215.40	-64'000	-27'215	-78'218.50	-12'997
61 Circulation routière		383'420.95	416'525	-33'104	390'529.35	-7'108
Charges		468'087.35	480'525	-12'438	468'747.85	-661
Revenus		-84'666.40	-64'000	-20'666	-78'218.50	-6'448
61500	Routes communales	383'847.80	416'620	-32'772	387'548.15	-3'700
30 Charges de personnel		179'490.10	179'820	-330	170'314.25	9'176
30100.01	Salaires du personnel d'exploitation	144'181.05	149'200	-5'019	144'369.20	-188
30108.00	Variation provision heures supp. et vacances	5'963.00	0	5'963	-4'779.00	10'742
30109.00	Remboursement de salaires du personnel	-2'596.10	0	-2'596	-162.45	-2'434
30500.00	Cotisations patronales AVS, AI, APG, AC, frais ad..	12'325.85	12'200	126	12'427.90	-102
30520.00	Cotisations patronales caisse de pension	10'089.60	10'800	-710	11'619.00	-1'529
30530.00	Cotisations patronales aux assurances-accidents	1'466.20	2'000	-534	1'540.60	-74
30550.00	Cotisations patronales ass. indemnités journ.	2'893.70	2'000	894	2'917.95	-24
30560.00	Cotisations patronales allocations complémentai..	4'100.00	1'200	2'900	1'200.00	2'900
30591.00	Cotisations FFP (fds formation professionnelle)	126.05	130	-4	127.25	-1
30591.01	Fonds de formation apprentis	609.35	830	-221	658.90	-50
30592.00	Cotisations LAE (contrib. structures d'accueil)	261.40	260	1	263.80	-2
30900.00	Formation et perfectionnement du personnel	70.00	1'000	-930	131.10	-61
30990.00	Autres charges du personnel	0.00	200	-200	0.00	0
31 Charges de biens et services et autres charg..		174'764.10	188'100	-13'336	181'781.40	-7'017
31010.03	Sel et gravier	7'948.95	6'000	1'949	7'263.15	686
31110.00	Machines, appareils, véhicules et outils	27'382.25	30'000	-2'618	8'444.30	18'938
31110.02	Signalisation routière	4'755.55	8'000	-3'244	17'014.90	-12'259
31120.00	Acquisition de vêtements de travail	1'381.00	2'000	-619	1'813.40	-432
31200.04	Eclairage public (électricité)	6'677.55	10'000	-3'322	9'665.20	-2'988
31300.03	Téléphones	724.35	1'000	-276	897.05	-173
31332.01	Frais de connexion au nœud cantonal (SIEN)	646.40	0	646	253.00	393
31340.00	Primes d'assurances	5'941.70	6'000	-58	5'858.05	84
31340.02	Assurance ECAP	81.85	100	-18	77.50	4
31370.02	Taxes routières pour véhicules (SCAN)	2'957.20	3'000	-43	2'904.95	52
31410.00	Entretien des routes / voies de communication	74'344.85	60'000	14'345	75'086.70	-742
31410.01	Entretien hivernal des routes	35'006.70	50'000	-14'993	37'186.00	-2'179
31510.02	Entretien éclairage public	6'915.75	12'000	-5'084	15'180.40	-8'265
31700.00	Frais de déplacement et autres frais	0.00	0	0	136.80	-137
33 Amortissements du patrimoine administratif		74'750.00	73'200	1'550	74'750.00	0
33001.00	Amortissements routes et ouvrages routiers	59'540.00	57'990	1'550	59'540.00	0
33001.03	Amortissements planifiés, aménagement Le Coin	1'250.00	1'250	0	1'250.00	0
33003.01	Amortissements planifiés éclairage public	5'500.00	5'500	0	5'500.00	0
33004.05	Amortissements planifiés dépôt TP Bois-Vert	1'580.00	1'580	0	1'580.00	0
33006.60	Amortissements planifiés véhicules	6'880.00	6'880	0	6'880.00	0
39 Imputations internes		34'900.00	35'000	-100	34'561.00	339
39100.12	Imputations internes TP + Forêt	10'700.00	10'000	700	10'300.00	400
39100.80	Imputations internes locaux CAD	5'000.00	5'000	0	5'000.00	0
39200.10	Imputations internes utilisation véhicule CAD	16'800.00	15'000	1'800	15'561.00	1'239
39300.01	Imputations internes prestations concierge	2'400.00	5'000	-2'600	3'700.00	-1'300
42 Taxes		-3'270.40	-2'000	-1'270	0.00	-3'270
42600.00	Remboursements de tiers	-3'270.40	-2'000	-1'270	0.00	-3'270
46 Revenus de transfert		-10'686.00	0	-10'686	-14'558.50	3'873
46010.01	Quote-part à la taxe LTVRB	-10'686.00	0	-10'686	-14'554.00	3'868
46110.00	Dédommagements des cantons	0.00	0	0	-4.50	5
49 Imputations internes		-66'100.00	-57'500	-8'600	-59'300.00	-6'800
49100.02	Imputation interne déchets ménages	-13'700.00	-10'000	-3'700	-11'100.00	-2'600
49100.10	Imputations internes STEP	-24'500.00	-20'000	-4'500	-15'700.00	-8'800
49100.12	Imputations internes TP-Forêts	-4'100.00	-5'000	900	-8'600.00	4'500
49100.15	Imputations internes TP à bâtiment scolaire	-5'000.00	-5'000	0	-5'000.00	0
49100.20	Imputations internes eau potable	-14'200.00	-10'000	-4'200	-12'800.00	-1'400



Comptes 2024

Classification fonctionnelle	Comptes 2024	Budget 2024	Ecart	Comptes 2023	Ecart
49100.70 Imputations internes TP- CAD	-3'900.00	-1'500	-2'400	-3'400.00	-500
49150.56 Contribution à entretien du pâturage du Commu..	-700.00	-6'000	5'300	-2'700.00	2'000
61550 Places de stationnement	1'505.00	1'505	0	1'505.00	0
33 Amortissements du patrimoine administratif	1'505.00	1'505	0	1'505.00	0
33003.02 Amortissements planifiés parkings	1'505.00	1'505	0	1'505.00	0
61800 Routes privées	-4'610.00	-4'500	-110	-4'360.00	-250
42 Taxes	-4'610.00	-4'500	-110	-4'360.00	-250
42210.01 Récupération sur travaux de déneigement	-4'610.00	-4'500	-110	-4'360.00	-250
61900 Secours routiers	2'678.15	2'900	-222	5'836.20	-3'158
36 Charges de transfert	2'678.15	2'900	-222	5'836.20	-3'158
36110.04 Fonds cantonal mission de secours	2'678.15	2'900	-222	5'836.20	-3'158
62 Transports publics	101'089.95	104'300	-3'210	95'232.10	5'858
Charges	107'638.95	104'300	3'339	95'232.10	12'407
Revenus	-6'549.00	0	-6'549	0.00	-6'549
62100 Infrastructures ferroviaires	4'000.00	4'000	0	6'519.95	-2'520
31 Charges de biens et services et autres charg..	0.00	0	0	2'519.95	-2'520
31430.00 Entretien d'autres ouvrages de génie civil	0.00	0	0	2'519.95	-2'520
33 Amortissements du patrimoine administratif	4'000.00	4'000	0	4'000.00	0
33003.04 Amortissements planifiés passage à niveau Cor..	4'000.00	4'000	0	4'000.00	0
62200 Trafic régional	97'278.90	100'200	-2'921	88'616.30	8'663
36 Charges de transfert	97'278.90	100'200	-2'921	88'616.30	8'663
36140.02 Transports publics (pot commun)	97'278.90	100'200	-2'921	88'616.30	8'663
62900 Transports publics	-188.95	100	-289	95.85	-285
31 Charges de biens et services et autres charg..	6'360.05	0	6'360	0.00	6'360
31300.17 Achats de cartes journalières CFF	6'360.05	0	6'360	0.00	6'360
36 Charges de transfert	0.00	100	-100	95.85	-96
36110.04 Fonds cantonal mission de secours	0.00	100	-100	95.85	-96
42 Taxes	-6'549.00	0	-6'549	0.00	-6'549
42500.17 Ventes de cartes journalières CFF	-6'549.00	0	-6'549	0.00	-6'549



Comptes 2024

Classification fonctionnelle		Comptes 2024	Budget 2024	Ecart	Comptes 2023	Ecart
Protection environnement et aménagement		64'263.58	50'290	13'974	11'069.26	53'194
Charges		740'162.48	728'905	11'257	691'426.41	48'736
Revenus		-675'898.90	-678'615	2'716	-680'357.15	4'458
71	Approvisionnement en eau	0.00	0	0	0.00	0
Charges		324'372.09	298'000	26'372	322'634.67	1'737
Revenus		-324'372.09	-298'000	-26'372	-322'634.67	-1'737
71010	Approvisionnement en eau	0.00	0	0	0.00	0
30	Charges de personnel	0.00	1'000	-1'000	0.00	0
30900.00	Formation et perfectionnement du personnel	0.00	1'000	-1'000	0.00	0
31	Charges de biens et services et autres charg..	181'350.69	155'600	25'751	149'625.84	31'725
31010.04	Produits chimiques	3'165.00	3'500	-335	6'724.80	-3'560
31110.00	Machines, appareils, véhicules et outils	1'000.05	3'000	-2'000	129.50	871
31110.01	Compteurs (acquisition)	0.00	4'000	-4'000	1'744.00	-1'744
31200.02	Electricité	21'453.20	18'000	3'453	8'165.65	13'288
31200.05	Achat d'eau	92'973.10	70'000	22'973	80'250.20	12'723
31300.01	Frais postaux	469.00	500	-31	606.75	-138
31300.03	Téléphones	972.00	1'000	-28	972.00	0
31332.00	Contrat de prestation informatique	877.10	1'000	-123	861.25	16
31340.00	Primes d'assurances	440.65	500	-59	440.65	0
31340.02	Assurance ECAP	657.60	600	58	622.45	35
31370.00	Impôts et taxes	20'857.00	20'000	857	16'945.00	3'912
31420.01	Entretien du réseau d'eau et des réservoirs	22'751.90	15'000	7'752	19'414.60	3'337
31420.03	Entretien des stations de pompage	1'582.80	1'000	583	1'587.25	-4
31420.04	Entretien des hydrantes	7'527.15	7'000	527	5'445.40	2'082
31440.04	Entretien des bâtiments	0.00	2'000	-2'000	0.00	0
31510.00	Entretien de machines, appareils et outils	2'102.15	6'000	-3'898	3'324.50	-1'222
31530.00	Entretien de matériel informatique	2'330.00	2'500	-170	2'330.00	0
31810.00	Pertes sur créances effectives	0.14	0	0	-0.16	0
31990.00	Autres charges d'exploitation	2'191.85	0	2'192	62.00	2'130
33	Amortissements du patrimoine administratif	70'320.00	69'060	1'260	69'060.00	1'260
33002.00	Amortissements planifiés, aménagement des ea..	69'060.00	69'060	0	69'060.00	0
33002.02	Amortissements planifiés Lorno Entre-deux-Mon..	1'260.00	0	1'260	0.00	1'260
35	Attributions aux fonds et financements spéci..	0.00	6'540	-6'540	42'201.53	-42'202
35100.00	Attributions aux financements spéciaux	0.00	6'540	-6'540	42'201.53	-42'202
37	Subventions à redistribuer	33'630.40	30'000	3'630	29'518.30	4'112
37010.01	Redevances sur vente d'eau (canton)	33'630.40	30'000	3'630	29'518.30	4'112
39	Imputations internes	39'071.00	35'800	3'271	32'229.00	6'842
39100.05	Imputations internes eau à administration	2'000.00	2'000	0	2'000.00	0
39200.10	Imputations internes utilisation véhicule CAD	1'000.00	500	500	0.00	1'000
39300.60	Imputations internes Travaux publics	14'200.00	10'000	4'200	12'800.00	1'400
39400.00	Imputations internes pour intérêts	21'871.00	23'300	-1'429	17'429.00	4'442
42	Taxes	-257'672.84	-265'000	7'327	-290'203.17	32'530
42401.01	Taxe de base eau (compteur)	-67'024.44	-65'000	-2'024	-66'305.57	-719
42401.03	Taxe de raccordement au réseau d'eau	-1'500.00	0	-1'500	-1'500.00	0
42500.06	Ventes d'eau	-189'148.40	-200'000	10'852	-222'397.60	33'249
45	Prélèvements sur les fonds et financements ..	-30'179.25	0	-30'179	0.00	-30'179
45100.00	Prélèvements sur les financements spéciaux	-30'179.25	0	-30'179	0.00	-30'179
47	Subventions à redistribuer	-33'520.00	-30'000	-3'520	-29'431.50	-4'089
47010.01	Redevance cantonale sur l'eau potable	-33'520.00	-30'000	-3'520	-29'431.50	-4'089
49	Imputations internes	-3'000.00	-3'000	0	-3'000.00	0
49100.04	Imputation interne police du feu à réseau d'eau	-3'000.00	-3'000	0	-3'000.00	0
72	Traitement des eaux usées	13'259.10	18'400	-5'141	8'930.90	4'328



Comptes 2024

Classification fonctionnelle		Comptes 2024	Budget 2024	Ecart	Comptes 2023	Ecart
Charges		214'096.25	237'375	-23'279	212'641.00	1'455
Revenus		-200'837.15	-218'975	18'138	-203'710.10	2'873
		0.00	0	0	0.00	0
72010	Traitement des eaux usées	0.00	0	0	0.00	0
30	Charges de personnel	0.00	2'000	-2'000	0.00	0
30900.00	Formation et perfectionnement du personnel	0.00	2'000	-2'000	0.00	0
31	Charges de biens et services et autres charg..	99'238.85	124'900	-25'661	88'203.90	11'035
31010.00	Matériel d'exploitation, fournitures	37.90	0	38	0.00	38
31010.04	Produits chimiques	13'180.30	12'000	1'180	11'695.95	1'484
31110.00	Machines, appareils, véhicules et outils	2'010.30	2'000	10	939.85	1'070
31200.02	Electricité	17'858.75	13'000	4'859	16'537.70	1'321
31200.03	Eau	5'769.20	7'000	-1'231	7'424.10	-1'655
31300.03	Téléphones	193.75	500	-306	194.10	0
31300.31	Contrôle de l'eau épurée	0.00	4'000	-4'000	0.00	0
31300.32	Transport+Traitement des boues d'épuration	14'366.40	15'000	-634	16'353.40	-1'987
31340.02	Assurance ECAP	591.60	400	192	560.05	32
31370.10	Redevance sur micropolluants	7'155.00	7'000	155	7'119.00	36
31430.02	Entretien canaux égouts	3'806.80	12'000	-8'193	16'776.25	-12'969
31440.04	Entretien des bâtiments	331.30	2'000	-1'669	380.50	-49
31510.00	Entretien de machines, appareils et outils	33'937.55	50'000	-16'062	10'223.00	23'715
33	Amortissements du patrimoine administratif	59'275.00	59'275	0	59'275.00	0
33003.06	Amortissements planifiés canalisations, égouts	27'255.00	27'255	0	27'255.00	0
33003.10	Amortissements planifiés inst. assèchement des..	9'700.00	9'700	0	9'700.00	0
33003.72	Amortissements- Amélioration Step	22'320.00	22'320	0	22'320.00	0
35	Attributions aux fonds et financements spéci..	0.00	0	0	29'219.20	-29'219
35100.00	Attributions aux financements spéciaux	0.00	0	0	29'219.20	-29'219
39	Imputations internes	40'608.00	32'800	7'808	27'012.00	13'596
39100.06	Imputations internes STEP à administration	2'000.00	2'000	0	2'000.00	0
39200.10	Imputations internes utilisation véhicule CAD	3'300.00	0	3'300	257.00	3'043
39300.60	Imputations internes Travaux publics	24'500.00	20'000	4'500	15'700.00	8'800
39400.00	Imputations internes pour intérêts	10'808.00	10'800	8	9'055.00	1'753
42	Taxes	-198'070.65	-200'000	1'929	-203'710.10	5'639
42401.10	Taxe d'épuration s/ventes d'eau	-194'330.65	-200'000	5'669	-191'022.10	-3'309
42401.13	Taxe de raccordement au réseau d'épuration	-3'740.00	0	-3'740	-12'688.00	8'948
45	Prélèvements sur les fonds et financements ..	-1'051.20	-18'975	17'924	0.00	-1'051
45100.00	Prélèvements sur les financements spéciaux	-1'051.20	-18'975	17'924	0.00	-1'051
72030	Traitement des eaux claires	13'259.10	18'400	-5'141	8'930.90	4'328
31	Charges de biens et services et autres charg..	6'574.40	10'000	-3'426	530.90	6'044
31430.00	Entretien d'autres ouvrages de génie civil	6'574.40	10'000	-3'426	530.90	6'044
33	Amortissements du patrimoine administratif	8'400.00	8'400	0	8'400.00	0
33002.00	Amortissements planifiés, aménagement des ea..	8'400.00	8'400	0	8'400.00	0
42	Taxes	-1'715.30	0	-1'715	0.00	-1'715
42600.00	Remboursements de tiers	-1'715.30	0	-1'715	0.00	-1'715
73	Gestion des déchets	13'745.13	14'510	-765	13'769.16	-24
Charges		151'497.99	158'150	-6'652	154'391.44	-2'893
Revenus		-137'752.86	-143'640	5'887	-140'622.28	2'869
73010	Gestion des déchets ménages	13'745.13	14'510	-765	13'769.16	-24
31	Charges de biens et services et autres charg..	61'670.29	61'300	370	60'857.56	813



Comptes 2024

Classification fonctionnelle	Comptes 2024	Budget 2024	Ecart	Comptes 2023	Ecart
31010.00 Matériel d'exploitation, fournitures	3'953.90	4'000	-46	3'000.00	954
31110.00 Machines, appareils, véhicules et outils	0.00	0	0	67.60	-68
31300.01 Frais postaux	425.50	300	126	309.40	116
31300.40 Ramassage des déchets urbains	24'886.60	25'000	-113	23'760.55	1'126
31300.41 Ramassage déchets encombrants	4'138.90	3'000	1'139	3'337.00	802
31300.42 Incinération déchets encombrants	2'579.40	2'000	579	2'014.85	565
31300.44 Compostage	11'127.95	8'000	3'128	7'979.90	3'148
31300.45 Récupération du papier/carton	8'795.05	12'000	-3'205	11'928.85	-3'134
31300.46 Recyclage et collecte de verre	3'225.85	5'000	-1'774	5'711.75	-2'486
31300.47 Récupération de ferraille/aluminium	1'046.00	1'000	46	1'620.00	-574
31300.48 Elimination déchets spéciaux	1'419.70	1'000	420	1'001.75	418
31810.00 Pertes sur créances effectives	71.44	0	71	125.91	-54
33 Amortissements du patrimoine administratif	1'250.00	1'250	0	1'250.00	0
33004.00 Amortissements planifiés, terrains bâtis PA du c..	1'250.00	1'250	0	1'250.00	0
35 Attributions aux fonds et financements spéci..	7'817.74	8'900	-1'082	10'143.94	-2'326
35100.00 Attributions aux financements spéciaux	7'817.74	8'900	-1'082	10'143.94	-2'326
36 Charges de transfert	14'730.00	18'000	-3'270	18'000.00	-3'270
36120.00 Dédommagements aux communes et aux syndi..	14'730.00	18'000	-3'270	18'000.00	-3'270
39 Imputations internes	25'300.00	22'500	2'800	22'814.00	2'486
39200.10 Imputations internes utilisation véhicule CAD	800.00	1'000	-200	514.00	286
39300.00 Imputations internes frais administratifs	10'000.00	10'000	0	10'000.00	0
39300.01 Imputations internes prestations concierge	800.00	1'500	-700	1'200.00	-400
39300.60 Imputations internes Travaux publics	13'700.00	10'000	3'700	11'100.00	2'600
42 Taxes	-73'728.88	-74'500	771	-70'139.53	-3'589
42401.20 Taxe déchets ménages	-47'059.91	-46'000	-1'060	-46'647.04	-413
42600.10 Récupération du verre	-9'153.90	-6'000	-3'154	-4'874.60	-4'279
42600.11 Vente du papier/carton	-956.90	-1'000	43	0.00	-957
42600.12 Vente de ferraille/aluminium	-281.05	-500	219	-44.40	-237
42600.15 Récupérations diverses	-538.78	0	-539	0.00	-539
42600.18 Rétrocession Vadec ménages	-15'738.34	-21'000	5'262	-18'573.49	2'835
49 Imputations internes	-23'294.02	-22'940	-354	-29'156.81	5'863
49300.02 Imputation déchets entreprises	-23'294.02	-22'940	-354	-29'156.81	5'863
73030 Gestion des déchets entreprises	0.00	0	0	0.00	0
31 Charges de biens et services et autres charg..	11'705.88	15'000	-3'294	10'169.13	1'537
31300.50 Vadec, incinération déchets au poids	11'702.55	15'000	-3'297	10'166.85	1'536
31810.00 Pertes sur créances effectives	3.33	0	3	2.28	1
35 Attributions aux fonds et financements spéci..	3'730.06	6'260	-2'530	0.00	3'730
35100.00 Attributions aux financements spéciaux	3'730.06	6'260	-2'530	0.00	3'730
39 Imputations internes	25'294.02	24'940	354	31'156.81	-5'863
39000.01 Imputations internes ramassage déchets urbains	12'647.29	11'320	1'327	13'153.16	-506
39000.11 Imputations internes déchets encombrants	690.96	490	201	555.20	136
39000.12 Imputations internes compostage	1'857.72	1'310	548	1'327.68	530
39000.13 Imputations internes récupération ferraille	174.62	160	15	269.53	-95
39000.14 Imputations internes récupération huiles usées	0.00	160	-160	0.00	0
39000.15 Imputations internes récupération verre-papier	554.58	4'300	-3'745	7'042.31	-6'488
39300.00 Imputations internes frais administratifs	2'000.00	2'000	0	2'000.00	0
39300.60 Imputations internes Travaux publics	7'368.85	5'200	2'169	6'808.93	560
42 Taxes	-40'729.96	-46'200	5'470	-38'662.86	-2'067
42401.21 Taxe déchets entreprises (taxe de base)	-7'487.50	-7'200	-288	-7'168.75	-319
42401.22 Taxe déchets entreprises au poids	-30'260.80	-36'000	5'739	-28'698.00	-1'563
42600.00 Remboursements de tiers	-720.00	0	-720	0.00	-720
42600.19 Rétrocession Vadec entreprises	-2'261.66	-3'000	738	-2'796.11	534
45 Prélèvements sur les fonds et financements ..	0.00	0	0	-2'663.08	2'663
45100.00 Prélèvements sur les financements spéciaux	0.00	0	0	-2'663.08	2'663



Comptes 2024

Classification fonctionnelle		Comptes 2024	Budget 2024	Ecart	Comptes 2023	Ecart
75	Protection des espèces et du paysage	5'910.55	6'400	-489	6'006.00	-95
	Charges	5'910.55	6'400	-489	6'006.00	-95
	Revenus	0.00	0	0	0.00	0
75000	Protection des espèces et du paysage	5'910.55	6'400	-489	6'006.00	-95
36	Charges de transfert	5'910.55	6'400	-489	6'006.00	-95
36110.00	Dédommagements aux cantons et aux concord..	5'910.55	6'400	-489	6'006.00	-95
76	Lutte contre la pollution de l'environnement	4'694.80	5'000	-305	3'408.00	1'287
	Charges	4'694.80	5'000	-305	3'408.00	1'287
	Revenus	0.00	0	0	0.00	0
76100	Protection de l'air	1'344.40	1'400	-56	2'236.50	-892
36	Charges de transfert	1'344.40	1'400	-56	2'236.50	-892
36110.04	Fonds cantonal mission de secours	1'344.40	1'400	-56	2'236.50	-892
76900	Lutte contre la pollution	3'350.40	3'600	-250	1'171.50	2'179
36	Charges de transfert	3'350.40	3'600	-250	1'171.50	2'179
36110.04	Fonds cantonal mission de secours	3'350.40	3'600	-250	1'171.50	2'179
77	Protection de l'environnement, autres	5'483.15	2'880	2'603	2'881.55	2'602
	Charges	7'733.15	5'880	1'853	4'931.55	2'802
	Revenus	-2'250.00	-3'000	750	-2'050.00	-200
77100	Cimetière	3'271.50	2'000	1'272	2'548.80	723
31	Charges de biens et services et autres charg..	3'521.50	3'000	522	2'548.80	973
31300.60	Frais d'inhumation	0.00	1'000	-1'000	0.00	0
31430.04	Entretien du cimetière	3'521.50	2'000	1'522	2'548.80	973
42	Taxes	-250.00	-1'000	750	0.00	-250
42400.03	Taxes d'inhumation et d'incinération	-250.00	-1'000	750	0.00	-250
77910	Toilettes publiques	2'211.65	880	1'332	332.75	1'879
31	Charges de biens et services et autres charg..	3'111.65	1'780	1'332	1'282.75	1'829
31200.02	Electricité	444.30	400	44	357.40	87
31200.03	Eau	307.20	350	-43	308.10	-1
31340.02	Assurance ECAP	33.30	30	3	31.60	2
31440.01	Entretien WC public gare	1'408.55	500	909	15.95	1'393
31440.10	Entretien WC public Les Gouttes	918.30	500	418	569.70	349
33	Amortissements du patrimoine administratif	1'100.00	1'100	0	1'100.00	0
33003.08	Amortissements planifiés WC Gare	1'100.00	1'100	0	1'100.00	0
42	Taxes	-2'000.00	-2'000	0	-2'050.00	50
42600.00	Remboursements de tiers	-2'000.00	-2'000	0	-2'050.00	50
79	Aménagement du territoire	21'170.85	3'100	18'071	-23'926.35	45'097
	Charges	31'857.65	18'100	13'758	-12'586.25	44'444
	Revenus	-10'686.80	-15'000	4'313	-11'340.10	653
79000	Aménagement du territoire (général)	16'881.50	-1'200	18'082	-28'207.65	45'089
31	Charges de biens et services et autres charg..	15'039.95	2'800	12'240	4'718.95	10'321
31300.05	Cotisations diverses et dons	117.60	100	18	116.40	1



Comptes 2024

Classification fonctionnelle	Comptes 2024	Budget 2024	Ecart	Comptes 2023	Ecart
31320.00 Honoraires de conseillers externes	14'435.90	2'000	12'436	2'550.00	11'886
31332.00 Contrat de prestation informatique	486.45	700	-214	484.65	2
31990.00 Autres charges d'exploitation	0.00	0	0	1'567.90	-1'568
36 Charges de transfert	12'528.35	11'000	1'528	-21'586.50	34'115
36010.01 Exploitation de la mensuration officielle	1'484.05	1'000	484	-32'341.50	33'826
36010.04 Sanctions de plans, part Etat	11'044.30	10'000	1'044	10'755.00	289
42 Taxes	-10'686.80	-15'000	4'313	-11'340.10	653
42100.03 Sanctions de plans	-10'686.80	-15'000	4'313	-11'340.10	653
79070 Conférences régionales (ACN - RUN - COMUL)	4'289.35	4'300	-11	4'281.30	8
31 Charges de biens et services et autres charg..	1'013.65	1'000	14	1'011.75	2
31300.06 Cotisation ACN	1'013.65	1'000	14	1'011.75	2
36 Charges de transfert	3'275.70	3'300	-24	3'269.55	6
36340.03 Cotisations Centre-Jura - Région MNE	3'275.70	3'300	-24	3'269.55	6



Comptes 2024

Classification fonctionnelle		Comptes 2024	Budget 2024	Ecart	Comptes 2023	Ecart
Economie publique		91'823.36	15'480	76'343	-26'771.52	118'595
Charges		939'807.52	976'580	-36'772	896'873.69	42'934
Revenus		-847'984.16	-961'100	113'116	-923'645.21	75'661
81	Agriculture	4'941.30	5'200	-259	4'929.90	11
Charges		63'524.55	30'200	33'325	17'780.45	45'744
Revenus		-58'583.25	-25'000	-33'583	-12'850.55	-45'733
81200	Améliorations structurelles	4'941.30	5'000	-59	4'929.90	11
31	Charges de biens et services et autres charg..	53'641.85	20'000	33'642	7'917.05	45'725
31430.00	Entretien d'autres ouvrages de génie civil	53'641.85	20'000	33'642	7'918.80	45'723
31810.00	Pertes sur créances effectives	0.00	0	0	-1.75	2
35	Attributions aux fonds et financements spéci..	9'882.70	10'000	-117	9'863.40	19
35110.02	Attribution au fonds des A.F.	9'882.70	10'000	-117	9'863.40	19
42	Taxes	-18'351.85	-10'000	-8'352	-6'911.45	-11'440
42400.01	Taxe de drainage	-4'941.35	-5'000	59	-4'931.70	-10
42600.00	Remboursements de tiers	-13'410.50	-5'000	-8'411	-1'979.75	-11'431
45	Prélèvements sur les fonds et financements ..	-40'231.40	-15'000	-25'231	-5'939.10	-34'292
45110.02	Prélèvement sur fonds des A.F.	-40'231.40	-15'000	-25'231	-5'939.10	-34'292
81400	Améliorations de la production végétale	0.00	200	-200	0.00	0
31	Charges de biens et services et autres charg..	0.00	200	-200	0.00	0
31900.01	Destruction des animaux nuisibles	0.00	200	-200	0.00	0
82	Sylviculture	103'963.76	38'480	65'484	1'310.73	102'653
Charges		460'819.05	560'080	-99'261	482'791.55	-21'973
Revenus		-356'855.29	-521'600	164'745	-481'480.82	124'626
82000	Sylviculture	103'963.76	38'480	65'484	1'310.73	102'653
30	Charges de personnel	111'908.80	111'930	-21	103'713.95	8'195
30100.01	Salaires du personnel d'exploitation	89'497.95	89'300	198	87'197.05	2'301
30108.00	Variation provision heures supp. et vacances	905.00	0	905	62.00	843
30109.00	Remboursement de salaires du personnel	0.00	0	0	-2'034.45	2'034
30500.00	Cotisations patronales AVS, AI, APG, AC, frais ad..	7'683.90	7'800	-116	7'214.05	470
30520.00	Cotisations patronales caisse de pension	6'015.00	6'100	-85	5'824.20	191
30530.00	Cotisations patronales aux assurances-accidents	2'966.00	3'600	-634	2'634.45	332
30550.00	Cotisations patronales ass. indemnités journ.	1'818.80	1'000	819	1'707.65	111
30560.00	Cotisations patronales allocations complémentai..	2'400.00	2'400	0	500.00	1'900
30591.00	Cotisations FFP (fds formation professionnelle)	78.70	80	-1	73.70	5
30591.01	Fonds de formation apprentis	380.30	500	-120	382.30	-2
30592.00	Cotisations LAE (contrib. structures d'accueil)	163.15	150	13	153.00	10
30900.00	Formation et perfectionnement du personnel	0.00	1'000	-1'000	0.00	0
31	Charges de biens et services et autres charg..	280'592.20	398'850	-118'258	290'025.50	-9'433
31010.00	Matériel d'exploitation, fournitures	2'482.60	4'000	-1'517	4'545.75	-2'063
31051.00	Frais de réception	0.00	300	-300	0.00	0
31090.03	Frais de vente	15.00	200	-185	30.00	-15
31100.00	Meubles, machines et appareils de bureau	6'429.00	2'000	4'429	538.90	5'890
31120.00	Acquisition de vêtements de travail	826.00	1'000	-174	903.40	-77
31200.02	Electricité	160.15	300	-140	168.15	-8
31300.03	Téléphones	771.90	700	72	735.70	36
31300.16	Prestations de services de tiers	125.00	1'000	-875	0.00	125
31300.20	Frais de façonnage et débardage	166'662.90	200'000	-33'337	183'131.05	-16'468
31332.02	Contrat SIEN	646.40	650	-4	683.90	-38
31340.00	Primes d'assurances	94.50	100	-6	94.50	0
31450.01	Entretien de la dévestiture	19'620.20	60'000	-40'380	12'508.10	7'112
31450.02	Frais de déchetage des copeaux	26'938.50	30'000	-3'062	25'503.35	1'435



Comptes 2024

Classification fonctionnelle	Comptes 2024	Budget 2024	Ecart	Comptes 2023	Ecart
31450.03 Frais de transports de bois	22'938.75	20'000	2'939	18'319.75	4'619
31450.04 Soins à la jeune forêt	18'132.20	25'000	-6'868	32'436.45	-14'304
31450.05 Frais de plantations	0.00	1'000	-1'000	308.70	-309
31450.06 Protection des bois	0.00	800	-800	0.00	0
31450.08 Nettoyement parterre de coupes	3'800.00	45'000	-41'200	0.00	3'800
31700.00 Frais de déplacement et autres frais	4'360.20	2'500	1'860	3'926.10	434
31700.02 Cotisations diverses, associations forestières	4'888.90	4'300	589	4'991.70	-103
31990.00 Autres charges d'exploitation	1'700.00	0	1'700	1'200.00	500
33 Amortissements du patrimoine administratif	2'000.00	2'000	0	2'000.00	0
33005.00 Amortissements planifiés chemins forestiers	2'000.00	2'000	0	2'000.00	0
34 Charges financières	5'610.00	5'600	10	5'610.00	0
34314.00 Loyers et frais d'utilisation PF	5'610.00	5'600	10	5'610.00	0
35 Attributions aux fonds et financements spéci..	35'000.00	20'000	15'000	35'000.00	0
35110.03 Attribution au fonds forestier	35'000.00	20'000	15'000	35'000.00	0
36 Charges de transfert	13'008.05	11'700	1'308	26'969.10	-13'961
36110.00 Dédommagements aux cantons et aux concord..	12'335.85	11'000	1'336	11'969.10	367
36110.04 Fonds cantonal mission de secours	672.20	700	-28	0.00	672
36320.00 Subventions aux communes et aux syndicats int..	0.00	0	0	15'000.00	-15'000
39 Imputations internes	12'700.00	10'000	2'700	19'473.00	-6'773
39100.80 Imputations internes locaux CAD	2'000.00	2'000	0	2'000.00	0
39200.10 Imputations internes utilisation véhicule CAD	6'600.00	3'000	3'600	8'873.00	-2'273
39300.60 Imputations internes Travaux publics	4'100.00	5'000	-900	8'600.00	-4'500
42 Taxes	-268'064.09	-260'600	-7'464	-281'128.72	13'065
42500.01 Vente de bois de service	-139'170.69	-130'000	-9'171	-161'859.87	22'689
42500.03 Vente de bois de feu	-7'425.00	-5'000	-2'425	-5'610.00	-1'815
42500.04 Vente de bois décheté	-121'188.40	-125'000	3'812	-112'566.35	-8'622
42500.05 Vente produits forestiers divers	-280.00	-600	320	-1'092.50	813
45 Prélèvements sur les fonds et financements ..	0.00	-60'000	60'000	0.00	0
45110.03 Prélèvement sur fonds forestier	0.00	-60'000	60'000	0.00	0
46 Revenus de transfert	-62'491.20	-179'000	116'509	-174'552.10	112'061
46110.04 Accord prestations jeune peuplement	15'552.45	-18'000	33'552	-10'602.70	26'155
46110.06 Promotion diversité biologique	10'927.35	-76'000	86'927	-76'137.30	87'065
46110.07 Etablissement et entretien infrastructures foresti..	-5'550.00	-12'000	6'450	-11'380.00	5'830
46110.08 Accord de prestations protection de la forêt	-14'150.05	-14'000	-150	-14'150.00	0
46110.10 Contribution du garde-forestier à la formation	-4'201.15	-12'000	7'799	-10'096.30	5'895
46110.20 Contribution du canton aux forêts privées	-41'075.05	-24'000	-17'075	-30'209.05	-10'866
46120.05 Contributions d'autres communes	-5'325.30	-5'000	-325	-3'016.60	-2'309
46300.01 Rétrocession droits de douane	-4'197.45	-4'000	-197	-4'488.15	291
46310.01 Subvention cantonale s/traitement garde-forestier	-14'472.00	-14'000	-472	-14'472.00	0
49 Imputations internes	-26'300.00	-22'000	-4'300	-25'800.00	-500
49100.12 Imputations internes TP-Forêts	-10'700.00	-10'000	-700	-10'300.00	-400
49150.56 Contribution à entretien du pâturage du Commu..	-5'700.00	-6'000	300	-5'700.00	0
49150.57 Part sylviculture à CAD (frais de personnel)	-9'900.00	-6'000	-3'900	-9'800.00	-100
84 Tourisme	6'176.60	5'800	377	6'154.00	23
Charges	6'176.60	5'800	377	6'154.00	23
Revenus	0.00	0	0	0.00	0
84000 Tourisme	4'256.00	4'200	56	4'237.00	19
36 Charges de transfert	4'256.00	4'200	56	4'237.00	19
36340.01 Subventions à tourisme neuchâtelois	3'201.00	3'200	1	3'195.00	6
36340.20 Subvention à tourisme local (SCLT)	1'055.00	1'000	55	1'042.00	13
84060 Tourisme régional	1'920.60	1'600	321	1'917.00	4
36 Charges de transfert	1'920.60	1'600	321	1'917.00	4



Comptes 2024

Classification fonctionnelle		Comptes 2024	Budget 2024	Ecart	Comptes 2023	Ecart
36340.10	Subvention à tourisme régional (CAPMN)	1'920.60	1'600	321	1'917.00	4
87	Combustibles et énergie	-23'258.30	-34'000	10'742	-39'166.15	15'908
	Charges	409'287.32	380'500	28'787	390'147.69	19'140
	Revenus	-432'545.62	-414'500	-18'046	-429'313.84	-3'232
87100	Electricité (général)	-23'258.30	-34'000	10'742	-39'166.15	15'908
35	Attributions aux fonds et financements spéci..	13'684.75	21'000	-7'315	24'048.90	-10'364
35110.10	Attribution au fonds à vocation énergétique	13'684.75	21'000	-7'315	24'048.90	-10'364
42	Taxes	-36'943.05	-55'000	18'057	-63'215.05	26'272
42400.04	Redevance utilisation domaine public	-23'258.30	-34'000	10'742	-39'166.15	15'908
42400.05	Redevance à vocation énergétique	-13'684.75	-21'000	7'315	-24'048.90	10'364
87310	Entreprises de chauffage à distance, énergie no..	0.00	0	0	0.00	0
31	Charges de biens et services et autres charg..	229'884.57	197'100	32'785	184'685.30	45'199
31010.00	Matériel d'exploitation, fournitures	762.10	2'000	-1'238	893.20	-131
31110.01	Compteurs (acquisition)	7'284.60	0	7'285	0.00	7'285
31110.05	Frais de véhicules	12'074.85	10'000	2'075	20'021.65	-7'947
31200.00	Mazout CAD	20'915.00	30'000	-9'085	20'082.00	833
31200.01	Bois énergie	120'070.90	125'000	-4'929	111'821.35	8'250
31200.02	Electricité	9'829.85	600	9'230	243.30	9'587
31200.03	Eau	311.80	500	-188	334.60	-23
31300.03	Téléphones	691.75	800	-108	680.40	11
31320.00	Honoraires de conseillers externes	0.00	0	0	2'431.00	-2'431
31340.00	Primes d'assurances	1'069.95	1'000	70	1'063.75	6
31340.02	Assurance ECAP	3'381.80	3'200	182	3'201.10	181
31430.08	Entretien bâtiment CAD	464.40	2'000	-1'536	531.25	-67
31430.09	Entretien installations chauffage CAD	52'867.60	22'000	30'868	22'797.35	30'070
31810.00	Pertes sur créances effectives	-13.93	0	-14	0.00	-14
31990.00	Autres charges d'exploitation	173.90	0	174	584.35	-410
33	Amortissements du patrimoine administratif	109'495.00	109'745	-250	109'045.00	450
33004.30	Amortissements CAD	109'495.00	109'745	-250	109'045.00	450
35	Attributions aux fonds et financements spéci..	0.00	1'155	-1'155	26'313.49	-26'313
35100.00	Attributions aux financements spéciaux	0.00	1'155	-1'155	26'313.49	-26'313
39	Imputations internes	56'223.00	51'500	4'723	46'055.00	10'168
39100.12	Imputations internes TP + Forêt	13'800.00	7'500	6'300	13'200.00	600
39300.01	Imputations internes prestations concierge	400.00	500	-100	400.00	0
39400.00	Imputations internes pour intérêts	42'023.00	43'500	-1'477	32'455.00	9'568
42	Taxes	-330'325.98	-330'000	-326	-329'006.79	-1'319
42500.00	Vente de chaleur (CAD)	-330'325.98	-330'000	-326	-329'006.79	-1'319
45	Prélèvements sur les fonds et financements ..	-22'476.59	0	-22'477	0.00	-22'477
45100.00	Prélèvements sur les financements spéciaux	-22'476.59	0	-22'477	0.00	-22'477
49	Imputations internes	-42'800.00	-29'500	-13'300	-37'092.00	-5'708
49100.80	Imputations internes utilisation locaux CAD	-7'000.00	-7'000	0	-7'000.00	0
49200.00	Imputations internes utilisation véhicule CAD	-35'800.00	-22'500	-13'300	-30'092.00	-5'708



Comptes 2024

Classification fonctionnelle		Comptes 2024	Budget 2024	Ecart	Comptes 2023	Ecart
Finances et impôts		-4'130'144.10	-3'551'060	-579'084	-3'602'424.81	-527'719
Charges		284'422.44	312'800	-28'378	269'336.01	15'086
Revenus		-4'414'566.54	-3'863'860	-550'707	-3'871'760.82	-542'806
91	Impôts	-2'984'569.04	-2'514'300	-470'269	-2'645'837.94	-338'731
Charges		3'610.50	3'100	511	3'390.00	221
Revenus		-2'988'179.54	-2'517'400	-470'780	-2'649'227.94	-338'952
91000	Impôts communaux généraux	-2'930'207.14	-2'464'000	-466'207	-2'601'451.35	-328'756
40	Revenus fiscaux	-2'930'207.14	-2'464'000	-466'207	-2'601'451.35	-328'756
40000.00	Impôts sur le revenu, PP - année fiscale	-2'051'210.95	-1'840'000	-211'211	-1'888'064.45	-163'147
40001.00	Impôts sur le revenu, PP - années précédentes	-88'759.30	-10'000	-78'759	-38'261.40	-50'498
40002.00	Rappels d'impôts sur le revenu, PP	-2'920.52	-10'000	7'079	-5'593.48	2'673
40010.00	Impôts sur la fortune, personnes physiques - an..	-248'394.65	-235'000	-13'395	-233'035.30	-15'359
40020.00	Impôts à la source, personnes physiques	-24'450.30	-15'000	-9'450	-17'619.49	-6'831
40030.00	Prestations en capital	-63'994.60	-35'000	-28'995	-36'633.60	-27'361
40050.00	Impôts sur le revenu des frontaliers ISIS	-185'411.60	-175'000	-10'412	-176'566.30	-8'845
40100.00	Impôts sur le bénéfice, PM - année fiscale	-45'398.97	-40'000	-5'399	-38'314.16	-7'085
40102.00	Rappels d'impôts personnes morales	-1'367.86	-4'000	2'632	-4'900.91	3'533
40110.00	Impôts sur le capital, PM - année fiscale	-3'324.27	-10'000	6'676	-11'081.11	7'757
40190.00	IPM part au fonds en proportion de la population	-911.37	0	-911	-292.67	-619
40191.00	IPM part au fonds en proportion nbre emplois	-165'288.75	-90'000	-75'289	-151'088.48	-14'200
40192.00	IPM part à l'écrêtement	-48'774.00	0	-48'774	0.00	-48'774
91010	Impôts spéciaux	-54'361.90	-50'300	-4'062	-44'386.59	-9'975
31	Charges de biens et services et autres charg..	220.50	0	221	0.00	221
31990.00	Autres charges d'exploitation	220.50	0	221	0.00	221
36	Charges de transfert	3'390.00	3'100	290	3'390.00	0
36010.03	Taxe des chiens part Etat	3'390.00	3'100	290	3'390.00	0
40	Revenus fiscaux	-57'972.40	-53'400	-4'572	-47'776.59	-10'196
40210.00	Impôts fonciers	-48'972.40	-45'000	-3'972	-39'622.59	-9'350
40330.00	Taxe des chiens	-9'000.00	-8'400	-600	-8'154.00	-846
93	Péréquation financière et compensation des ..	-811'937.00	-821'000	9'063	-613'125.00	-198'812
Charges		0.00	0	0	0.00	0
Revenus		-811'937.00	-821'000	9'063	-613'125.00	-198'812
93000	Péréquation financière et compensation des cha..	-811'937.00	-821'000	9'063	-613'125.00	-198'812
46	Revenus de transfert	-811'937.00	-821'000	9'063	-613'125.00	-198'812
46215.00	Péréquation financière verticale	0.00	-160'000	160'000	-21'019.00	21'019
46219.00	Compensation des charges géo-topographiques	-150'797.00	0	-150'797	0.00	-150'797
46227.00	Contribution de la péréquation financière	-580'665.00	-580'600	-65	-530'854.00	-49'811
46228.01	Compensation des charges scolaires	-14'987.00	-15'000	13	-7'532.00	-7'455
46228.02	Compensation des charges préscolaires	-21'838.00	-21'800	-38	-22'209.00	371
46228.03	Compensation des charges parascolaires	-43'650.00	-43'600	-50	-31'511.00	-12'139
96	Administration de la fortune et de la dette	-333'162.06	-215'260	-117'902	-343'016.67	9'855
Charges		280'811.94	309'700	-28'888	265'946.01	14'866
Revenus		-613'974.00	-524'960	-89'014	-608'962.68	-5'011
96100	Intérêts	37'763.01	57'740	-19'977	29'410.86	8'352
31	Charges de biens et services et autres charg..	3'285.51	4'000	-714	990.96	2'295
31300.01	Frais postaux	149.91	2'000	-1'850	133.06	17
31300.02	Frais bancaires	3'135.60	2'000	1'136	857.90	2'278



Comptes 2024

Classification fonctionnelle		Comptes 2024	Budget 2024	Ecart	Comptes 2023	Ecart
34	Charges financières	138'012.13	148'500	-10'488	107'251.25	30'761
34000.01	Intérêts sur comptes courant	179.30	1'500	-1'321	442.55	-263
34010.00	Intérêts des engagements fin. à court terme	0.00	37'000	-37'000	20'135.40	-20'135
34060.00	Intérêts des engagements fin. à long terme	137'832.83	110'000	27'833	86'673.30	51'160
44	Revenus financiers	-28'482.63	-16'810	-11'673	-19'542.35	-8'940
44010.00	Intérêts des créances et comptes courants	-1'965.88	-100	-1'866	-520.52	-1'445
44011.01	Intérêts sur impôts PP	-25'128.50	-15'000	-10'129	-17'375.68	-7'753
44011.02	Intérêts sur impôts PM	-617.79	-1'000	382	-967.88	350
44011.03	Intérêts ISIS	-135.46	0	-135	-68.27	-67
44510.01	Part au dividende - Groupe E	-435.00	0	-435	-410.00	-25
44510.02	Part au dividende - Viteos	-200.00	0	-200	-200.00	0
44630.01	Part au dividende - Groupe E	0.00	-410	410	0.00	0
44630.02	Part au dividende - Viteos	0.00	-300	300	0.00	0
49	Imputations internes	-75'052.00	-77'950	2'898	-59'289.00	-15'763
49400.01	Imputations internes épuration	-10'808.00	-10'800	-8	-9'055.00	-1'753
49400.02	Imputations internes eau	-21'871.00	-23'300	1'429	-17'429.00	-4'442
49400.04	Imputations internes intérêts CAD	-42'023.00	-43'500	1'477	-32'455.00	-9'568
49400.05	Imputations internes intérêts collège	-350.00	-350	0	-350.00	0
96301	Immeuble Rosières 1-3	-88'423.10	-75'270	-13'153	-85'640.25	-2'783
30	Charges de personnel	5'240.40	5'270	-30	5'241.60	-1
30100.01	Salaires du personnel d'exploitation	4'800.00	4'800	0	4'800.00	0
30500.00	Cotisations patronales AVS, AI, APG, AC, frais ad..	407.40	420	-13	407.40	0
30591.00	Cotisations FFP (fds formation professionnelle)	4.20	10	-6	4.20	0
30591.01	Fonds de formation apprentis	20.40	30	-10	21.60	-1
30592.00	Cotisations LAE (contrib. structures d'accueil)	8.40	10	-2	8.40	0
31	Charges de biens et services et autres charg..	37'120.70	41'200	-4'079	36'695.00	426
31200.02	Electricité	1'124.90	1'000	125	1'323.45	-199
31200.03	Eau	7'023.05	9'000	-1'977	7'105.70	-83
31200.06	Chauffage des locaux	27'708.85	30'000	-2'291	27'173.20	536
31340.00	Primes d'assurances	1'263.90	1'200	64	1'092.65	171
33	Amortissements du patrimoine administratif	11'960.00	11'960	0	11'960.00	0
33004.30	Amortissements CAD	11'960.00	11'960	0	11'960.00	0
34	Charges financières	5'661.40	12'000	-6'339	9'727.75	-4'066
34310.01	Entretien immeuble	3'561.70	10'000	-6'438	7'740.25	-4'179
34394.01	Assurances bâtiments (ECAP) PF	2'099.70	2'000	100	1'987.50	112
44	Revenus financiers	-148'405.60	-145'700	-2'706	-149'264.60	859
44300.01	Loyers Rosières 1-3	-148'311.00	-145'000	-3'311	-148'911.00	600
44399.00	Autres produits des biens-fonds PF	-94.60	-700	605	-353.60	259
96302	Immeuble Crêt 103	-9'579.70	-9'400	-180	-8'937.10	-643
31	Charges de biens et services et autres charg..	6'395.15	4'820	1'575	6'298.55	97
31200.03	Eau	1'036.85	500	537	791.95	245
31200.06	Chauffage des locaux	5'024.10	4'000	1'024	5'176.30	-152
31340.00	Primes d'assurances	334.20	320	14	330.30	4
34	Charges financières	520.00	1'480	-960	492.20	28
34310.01	Entretien immeuble	0.00	1'000	-1'000	0.00	0
34394.01	Assurances bâtiments (ECAP) PF	520.00	480	40	492.20	28
44	Revenus financiers	-16'494.85	-15'700	-795	-15'727.85	-767
44300.02	Loyers Crêt 103	-11'040.00	-10'500	-540	-10'920.00	-120
44390.00	Remboursement de charges	-5'454.85	-5'200	-255	-4'807.85	-647
96304	Domaine du Communal de La Sagne	-133'604.55	-113'100	-20'505	-118'451.95	-15'153
30	Charges de personnel	13'689.95	13'600	90	13'725.05	-35
30100.01	Salaires du personnel d'exploitation	12'000.00	12'000	0	12'000.00	0



Comptes 2024

Classification fonctionnelle		Comptes 2024	Budget 2024	Ecart	Comptes 2023	Ecart
30500.00	Cotisations patronales AVS, AI, APG, AC, frais ad..	1'018.90	1'000	19	1'018.90	0
30530.00	Cotisations patronales aux assurances-accidents	588.60	500	89	620.10	-32
30591.00	Cotisations FFP (fds formation professionnelle)	10.45	10	0	10.45	0
30591.01	Fonds de formation apprentis	50.40	70	-20	54.00	-4
30592.00	Cotisations LAE (contrib. structures d'accueil)	21.60	20	2	21.60	0
34	Charges financières	28'822.20	40'800	-11'978	42'148.20	-13'326
34310.05	Entretien pâturage du Communal	27'907.80	40'000	-12'092	41'283.00	-13'375
34394.01	Assurances bâtiments (ECAP) PF	914.40	800	114	865.20	49
39	Imputations internes	7'900.00	14'000	-6'100	9'172.00	-1'272
39100.50	Imputations internes prestations sylv. à Commu..	5'700.00	6'000	-300	5'700.00	0
39100.60	Imputations internes prestations TP à Communal	700.00	6'000	-5'300	2'700.00	-2'000
39200.10	Imputations internes utilisation véhicule CAD	1'500.00	2'000	-500	772.00	728
42	Taxes	-37'370.00	-37'000	-370	-38'494.00	1'124
42400.00	Produits du pâturage du Communal	-37'370.00	-37'000	-370	-38'494.00	1'124
46	Revenus de transfert	-146'646.70	-144'500	-2'147	-145'003.20	-1'644
46310.00	Contribution d'estivage	-100'689.60	-100'000	-690	-101'183.60	494
46310.09	Contribution qualité du paysage	-34'999.60	-40'000	5'000	-34'999.60	0
46310.10	Contribution biodiversité	-10'957.50	-4'500	-6'458	-8'820.00	-2'138
96305	Domaine du Mont-Dar	-2'110.95	-6'210	4'099	-7'937.55	5'827
31	Charges de biens et services et autres charg..	407.75	390	18	403.00	5
31340.00	Primes d'assurances	407.75	390	18	403.00	5
34	Charges financières	7'481.30	3'400	4'081	1'659.45	5'822
34310.06	Entretien domaine du Mont-Dar	5'994.05	2'000	3'994	251.60	5'742
34394.01	Assurances bâtiments (ECAP) PF	1'487.25	1'400	87	1'407.85	79
44	Revenus financiers	-10'000.00	-10'000	0	-10'000.00	0
44300.05	Location domaine Mont-Dar	-10'000.00	-10'000	0	-10'000.00	0
96306	Domaine des Quignets	-1'241.65	-220	-1'022	-1'255.50	14
34	Charges financières	258.35	1'280	-1'022	244.50	14
34310.07	Entretien domaine des Quignets	0.00	1'000	-1'000	0.00	0
34394.01	Assurances bâtiments (ECAP) PF	258.35	280	-22	244.50	14
44	Revenus financiers	-1'500.00	-1'500	0	-1'500.00	0
44300.04	Location domaine des Quignets	-1'500.00	-1'500	0	-1'500.00	0
96307	Autres immeubles communaux	-135'965.12	-68'800	-67'165	-150'205.18	14'240
31	Charges de biens et services et autres charg..	0.00	0	0	107.70	-108
31320.00	Honoraires de conseillers externes	0.00	0	0	107.70	-108
35	Attributions aux fonds et financements spéci..	14'057.10	7'000	7'057	19'828.80	-5'772
35110.04	Attribution au fonds de reboisement	14'057.10	7'000	7'057	19'828.80	-5'772
43	Revenus divers	-277.50	-300	23	-277.50	0
43090.00	Autres revenus d'exploitation	-277.50	-300	23	-277.50	0
44	Revenus financiers	-149'744.72	-75'500	-74'245	-169'864.18	20'119
44300.06	Location des terrains agricoles	-7'405.00	-7'500	95	-7'405.00	0
44300.08	Location carrière Bois-Vert	-3'187.70	-3'000	-188	-3'122.15	-66
44320.00	Paiements pour utilisation des biens-fonds PF	-18'400.00	-15'000	-3'400	-14'600.00	-3'800
44399.01	Produits de la carrière	-120'752.02	-50'000	-70'752	-144'737.03	23'985
97	Redistribution liée à la taxe sur le CO2	-476.00	-500	24	-445.20	-31
	Charges	0.00	0	0	0.00	0
	Revenus	-476.00	-500	24	-445.20	-31



Comptes 2024

Classification fonctionnelle		Comptes 2024	Budget 2024	Ecart	Comptes 2023	Ecart
97100	Redistribution liée à la taxe sur le CO2	-476.00	-500	24	-445.20	-31
46	Revenus de transfert	-476.00	-500	24	-445.20	-31
46900.00	Redistribution taxe CO2	-476.00	-500	24	-445.20	-31



Comptes 2024

Classification par nature		Comptes 2024	Budget 2024	Ecart	Comptes 2023	Ecart
CHARGES		6'693'848.54	6'465'795	228'054	6'178'202.89	515'646
30	Charges de personnel	928'271.35	950'570	-22'299	869'604.60	58'667
30000.01	Indemnités aux bureau électoraux	600.00	700	-100	500.00	100
30000.02	Honoraires du Conseil communal	25'600.00	25'600	0	25'600.00	0
30000.03	Jetons de présence	11'060.00	13'000	-1'940	10'360.00	700
30000.04	Vacations	6'535.00	10'000	-3'465	4'850.00	1'685
30010.02	Conciergerie Temple	150.00	0	150	200.00	-50
30100.00	Salaires du personnel administratif	174'491.05	177'400	-2'909	165'682.90	8'808
30100.01	Salaires du personnel d'exploitation	519'217.80	520'800	-1'582	489'032.15	30'186
30100.03	Salaires transports scolaires	39'360.00	42'000	-2'640	39'360.00	0
30108.00	Variation provision heures supp. et vacances	7'318.00	0	7'318	-4'076.00	11'394
30109.00	Remboursement de salaires du personnel	-10'493.60	0	-10'494	-7'356.25	-3'137
30500.00	Cotisations patronales AVS, AI, APG, AC, frais ..	64'007.95	67'520	-3'512	59'686.20	4'322
30520.00	Cotisations patronales caisse de pension	50'820.05	54'300	-3'480	50'360.55	460
30530.00	Cotisations patronales aux assurances-accid..	7'292.65	8'500	-1'207	6'985.75	307
30550.00	Cotisations patronales ass. indemnités journ.	14'077.05	7'700	6'377	13'368.45	709
30560.00	Cotisations patronales allocations compléme..	9'661.65	6'900	2'762	3'572.20	6'089
30591.00	Cotisations FFP (fds formation professionnelle)	655.85	770	-114	611.30	45
30591.01	Fonds de formation apprentis	3'166.90	4'320	-1'153	3'163.25	4
30592.00	Cotisations LAE (contrib. structures d'accueil)	1'357.00	1'360	-3	1'265.50	92
30900.00	Formation et perfectionnement du personnel	2'610.00	7'500	-4'890	1'923.60	686
30990.00	Autres charges du personnel	784.00	2'200	-1'416	4'515.00	-3'731
31	Charges de biens et services et autres cha..	1'557'222.30	1'614'960	-57'738	1'391'702.91	165'519
31000.00	Matériel de bureau	569.45	1'500	-931	1'439.40	-870
31010.00	Matériel d'exploitation, fournitures	7'236.50	10'000	-2'764	8'438.95	-1'202
31010.01	Produits de nettoyage et matériel	10'557.95	4'500	6'058	4'343.60	6'214
31010.03	Sel et gravier	7'948.95	6'000	1'949	7'263.15	686
31010.04	Produits chimiques	16'345.30	15'500	845	18'420.75	-2'075
31010.05	Frais de collations et d'activités	7'802.95	15'000	-7'197	9'502.80	-1'700
31020.00	Imprimés	2'409.40	3'000	-591	3'663.90	-1'255
31020.01	Impression de formules	3'304.60	3'500	-195	3'114.80	190
31020.02	Publications et annonces	348.00	5'000	-4'652	7'177.05	-6'829
31030.00	Littérature spécialisée, magazines	1'219.00	650	569	458.00	761
31051.00	Frais de réception	27'444.95	23'300	4'145	25'362.20	2'083
31090.01	Achat de livres	337.45	500	-163	130.25	207
31090.03	Frais de vente	15.00	200	-185	30.00	-15
31100.00	Meubles, machines et appareils de bureau	12'074.80	8'800	3'275	2'591.30	9'484
31110.00	Machines, appareils, véhicules et outils	30'392.60	35'000	-4'607	9'581.25	20'811
31110.01	Compteurs (acquisition)	7'284.60	4'000	3'285	1'744.00	5'541
31110.02	Signalisation routière	4'755.55	8'000	-3'244	17'014.90	-12'259
31110.05	Frais de véhicules	26'711.65	25'000	1'712	33'527.65	-6'816
31120.00	Acquisition de vêtements de travail	2'207.00	3'000	-793	2'716.80	-510
31200.00	Mazout CAD	20'915.00	30'000	-9'085	20'082.00	833
31200.01	Bois énergie	120'070.90	125'000	-4'929	111'821.35	8'250
31200.02	Electricité	61'098.60	41'950	19'149	33'960.60	27'138
31200.03	Eau	17'315.45	19'650	-2'335	18'673.45	-1'358
31200.04	Eclairage public (électricité)	6'677.55	10'000	-3'322	9'665.20	-2'988
31200.05	Achat d'eau	92'973.10	70'000	22'973	80'250.20	12'723
31200.06	Chauffage des locaux	76'808.65	79'000	-2'191	74'642.10	2'167
31300.00	Livraisons de repas	38'702.50	57'000	-18'298	38'976.00	-274
31300.01	Frais postaux	9'267.71	8'000	1'268	7'243.92	2'024
31300.02	Frais bancaires	3'135.60	2'000	1'136	857.90	2'278
31300.03	Téléphones	6'679.90	7'900	-1'220	6'614.45	65
31300.04	Frais de poursuites	9'537.96	3'000	6'538	5'761.20	3'777
31300.05	Cotisations diverses et dons	1'055.60	1'100	-44	989.40	66
31300.06	Cotisation ACN	1'013.65	1'000	14	1'011.75	2
31300.07	Frais Transports scolaires	5'750.00	6'000	-250	5'950.00	-200
31300.09	Indemnité Bibliothécaire	600.00	600	0	600.00	0
31300.10	Frais de transports abonnement TransN	14'940.30	22'000	-7'060	20'115.00	-5'175
31300.12	Transports activités culturelles et sportives	2'152.25	4'000	-1'848	1'914.00	238
31300.16	Prestations de services de tiers	125.00	1'000	-875	0.00	125
31300.17	Achats de cartes journalières CFF	6'360.05	0	6'360	0.00	6'360
31300.20	Frais de façonnage et débardage	166'662.90	200'000	-33'337	183'131.05	-16'468
31300.30	Contrôle de l'eau potable	6'535.15	6'800	-265	6'502.00	33



Comptes 2024

Classification par nature		Comptes 2024	Budget 2024	Ecart	Comptes 2023	Ecart
31300.31	Contrôle de l'eau épurée	0.00	4'000	-4'000	0.00	0
31300.32	Transport+Traitement des boues d'épuration	14'366.40	15'000	-634	16'353.40	-1'987
31300.40	Ramassage des déchets urbains	24'886.60	25'000	-113	23'760.55	1'126
31300.41	Ramassage déchets encombrants	4'138.90	3'000	1'139	3'337.00	802
31300.42	Incinération déchets encombrants	2'579.40	2'000	579	2'014.85	565
31300.44	Compostage	11'127.95	8'000	3'128	7'979.90	3'148
31300.45	Récupération du papier/carton	8'795.05	12'000	-3'205	11'928.85	-3'134
31300.46	Recyclage et collecte de verre	3'225.85	5'000	-1'774	5'711.75	-2'486
31300.47	Récupération de ferraille/aluminium	1'046.00	1'000	46	1'620.00	-574
31300.48	Elimination déchets spéciaux	1'419.70	1'000	420	1'001.75	418
31300.50	Vadec, incinération déchets au poids	11'702.55	15'000	-3'297	10'166.85	1'536
31320.00	Honoraires de conseillers externes	18'222.00	5'000	13'222	9'103.70	9'118
31320.02	Honoraires de révision	9'512.80	9'500	13	7'862.10	1'651
31331.00	Frais de participation au Bordereau Unique	14'540.00	14'500	40	14'860.00	-320
31332.00	Contrat de prestation informatique	5'154.75	7'750	-2'595	7'000.30	-1'846
31332.01	Frais de connexion au nœud cantonal (SIEN)	4'066.70	2'700	1'367	3'198.50	868
31332.02	Contrat SIEN	18'938.35	19'750	-812	19'803.30	-865
31332.03	Contrat Geoconseils (cadastre souterrain)	0.00	1'500	-1'500	1'980.60	-1'981
31340.00	Primes d'assurances	23'302.45	22'790	512	22'917.05	385
31340.02	Assurance ECAP	13'615.00	12'670	945	12'887.60	727
31370.00	Impôts et taxes	20'857.00	20'000	857	16'945.00	3'912
31370.02	Taxes routières pour véhicules (SCAN)	2'957.20	3'000	-43	2'904.95	52
31370.10	Redevance sur micropolluants	7'155.00	7'000	155	7'119.00	36
31410.00	Entretien des routes / voies de communication	74'344.85	60'000	14'345	75'086.70	-742
31410.01	Entretien hivernal des routes	35'006.70	50'000	-14'993	37'186.00	-2'179
31420.01	Entretien du réseau d'eau et des réservoirs	22'751.90	15'000	7'752	19'414.60	3'337
31420.03	Entretien des stations de pompage	1'582.80	1'000	583	1'587.25	-4
31420.04	Entretien des hydrantes	7'527.15	7'000	527	5'445.40	2'082
31300.60	Frais d'inhumation	0.00	1'000	-1'000	0.00	0
31430.00	Entretien d'autres ouvrages de génie civil	60'216.25	30'000	30'216	10'969.65	49'247
31430.02	Entretien canaux égoûts	3'806.80	12'000	-8'193	16'776.25	-12'969
31430.03	Entretien stand de tir + cibles	5'255.30	500	4'755	5'735.70	-480
31430.04	Entretien du cimetière	3'521.50	2'000	1'522	2'548.80	973
31430.06	Entretien des places de jeux	1'594.00	0	1'594	0.00	1'594
31430.08	Entretien bâtiment CAD	464.40	2'000	-1'536	531.25	-67
31430.09	Entretien installations chauffage CAD	52'867.60	22'000	30'868	22'797.35	30'070
31440.00	Entretien des locaux	0.00	1'000	-1'000	900.00	-900
31440.01	Entretien WC public gare	1'408.55	500	909	15.95	1'393
31440.04	Entretien des bâtiments	31'947.60	35'000	-3'052	30'523.05	1'425
31440.10	Entretien WC public Les Gouttes	918.30	500	418	569.70	349
31450.01	Entretien de la dévestiture	19'620.20	60'000	-40'380	12'508.10	7'112
31450.02	Frais de déchetage des copeaux	26'938.50	30'000	-3'062	25'503.35	1'435
31450.03	Frais de transports de bois	22'938.75	20'000	2'939	18'319.75	4'619
31450.04	Soins à la jeune forêt	18'132.20	25'000	-6'868	32'436.45	-14'304
31450.05	Frais de plantations	0.00	1'000	-1'000	308.70	-309
31450.06	Protection des bois	0.00	800	-800	0.00	0
31450.08	Nettoyement parterre de coupes	3'800.00	45'000	-41'200	0.00	3'800
31500.00	Entretien de meubles, machines et appareils ..	0.00	500	-500	0.00	0
31510.00	Entretien de machines, appareils et outils	36'039.70	56'000	-19'960	13'547.50	22'492
31510.02	Entretien éclairage public	6'915.75	12'000	-5'084	15'180.40	-8'265
31530.00	Entretien de matériel informatique	2'330.00	2'500	-170	2'330.00	0
31620.00	Mensualités de leasing opérationnel	4'734.60	5'000	-265	5'230.75	-496
31700.00	Frais de déplacement et autres frais	5'211.60	4'000	1'212	4'498.80	713
31700.02	Cotisations diverses, associations forestières	4'888.90	4'300	589	4'991.70	-103
31810.00	Pertes sur créances effectives	678.73	100	579	658.38	20
31810.01	ADB, remises et non-valeur PP	36'033.68	20'000	16'034	24'955.34	11'078
31810.02	ADB, remises et non-valeur PM	598.79	500	99	472.36	126
31810.03	ADB, remises et non-valeur impôts à la source	0.03	100	-100	0.01	0
31900.01	Destruction des animaux nuisibles	0.00	200	-200	0.00	0
31920.01	Droits d'auteurs	286.25	150	136	143.50	143
31990.00	Autres charges d'exploitation	5'907.75	2'200	3'708	4'790.85	1'117
31999.01	Prévention - Sécurité	0.00	500	-500	0.00	0
33	Amortissements du patrimoine administra..	649'200.00	653'860	-4'660	654'630.00	-5'430
33001.00	Amortissements routes et ouvrages routiers	59'540.00	57'990	1'550	59'540.00	0
33001.03	Amortissements planifiés, aménagement Le ..	1'250.00	1'250	0	1'250.00	0
33002.00	Amortissements planifiés, aménagement des ..	77'460.00	77'460	0	77'460.00	0
33002.02	Amortissements planifiés Lorno Entre-deux-..	1'260.00	0	1'260	0.00	1'260



Comptes 2024

Classification par nature		Comptes 2024	Budget 2024	Ecarts	Comptes 2023	Ecarts
33003.01	Amortissements planifiés éclairage public	5'500.00	5'500	0	5'500.00	0
33003.02	Amortissements planifiés parkings	1'505.00	1'505	0	1'505.00	0
33003.04	Amortissements planifiés passage à niveau C..	4'000.00	4'000	0	4'000.00	0
33003.06	Amortissements planifiés canalisations, égouts	27'255.00	27'255	0	27'255.00	0
33003.08	Amortissements planifiés WC Gare	1'100.00	1'100	0	1'100.00	0
33003.10	Amortissements planifiés inst. assèchement ..	9'700.00	9'700	0	9'700.00	0
33003.72	Amortissements- Amélioration Step	22'320.00	22'320	0	22'320.00	0
33004.00	Amortissements planifiés, terrains bâtis PA d..	21'950.00	16'950	5'000	21'950.00	0
33004.01	Amortissements planifiés Réf. sanitaires-pein..	0.00	5'000	-5'000	0.00	0
33004.05	Amortissements planifiés dépôt TP Bois-Vert	1'580.00	1'580	0	1'580.00	0
33004.08	Amortissements planifiés Toiture stand de tir	900.00	900	0	900.00	0
33004.10	Amortissements- Hangar Pompiers	6'000.00	6'000	0	6'000.00	0
33004.20	Amortissements planifiés Collège	56'680.00	56'680	0	56'680.00	0
33004.21	Amortissement après retraitement du bilan	184'385.00	184'385	0	184'385.00	0
33004.22	Amortissements planifiés système accès bâti..	1'860.00	0	1'860	0.00	1'860
33004.25	Amortissements planifiés Collège étanchéité-..	3'500.00	3'500	0	3'500.00	0
33004.30	Amortissements CAD	121'455.00	121'705	-250	121'005.00	450
33004.35	Amortissements planifiés - Temple + réfections	12'445.00	12'525	-80	12'445.00	0
33005.00	Amortissements planifiés chemins forestiers	2'000.00	2'000	0	2'000.00	0
33006.60	Amortissements planifiés véhicules	19'355.00	19'355	0	19'355.00	0
33009.01	Amortissement site aménag. site Les Gouttes	6'200.00	6'200	0	6'200.00	0
33200.01	Amortissements planifiés cabinet médical	0.00	6'000	-6'000	6'000.00	-6'000
33200.02	Amortissements planifiés soutien USP patinoi..	0.00	3'000	-3'000	3'000.00	-3'000
34	Charges financières	290'637.68	213'060	77'578	167'133.35	123'504
34000.01	Intérêts sur comptes courant	179.30	1'500	-1'321	442.55	-263
34010.00	Intérêts des engagements fin. à court terme	0.00	37'000	-37'000	20'135.40	-20'135
34060.00	Intérêts des engagements fin. à long terme	137'832.83	110'000	27'833	86'673.30	51'160
34310.01	Entretien immeuble	3'561.70	11'000	-7'438	7'740.25	-4'179
34310.05	Entretien pâturage du Communal	27'907.80	40'000	-12'092	41'283.00	-13'375
34310.06	Entretien domaine du Mont-Dar	5'994.05	2'000	3'994	251.60	5'742
34310.07	Entretien domaine des Quignets	0.00	1'000	-1'000	0.00	0
34314.00	Loyers et frais d'utilisation PF	5'610.00	5'600	10	5'610.00	0
34394.01	Assurances bâtiments (ECAP) PF	5'279.70	4'960	320	4'997.25	282
34410.00	Réévaluation des terrains PF	64'647.00	0	64'647	0.00	64'647
34414.00	Réévaluation des bâtiments PF	39'625.30	0	39'625	0.00	39'625
35	Attributions aux fonds et financements sp..	84'172.35	80'855	3'317	196'619.26	-112'447
35100.00	Attributions aux financements spéciaux	11'547.80	22'855	-11'307	107'878.16	-96'330
35110.02	Attribution au fonds des A.F.	9'882.70	10'000	-117	9'863.40	19
35110.03	Attribution au fonds forestier	35'000.00	20'000	15'000	35'000.00	0
35110.04	Attribution au fonds de reboisement	14'057.10	7'000	7'057	19'828.80	-5'772
35110.10	Attribution au fonds à vocation énergétique	13'684.75	21'000	-7'315	24'048.90	-10'364
36	Charges de transfert	2'542'368.44	2'581'600	-39'232	2'526'556.66	15'812
36010.01	Exploitation de la mensuration officielle	1'484.05	1'000	484	-32'341.50	33'826
36010.02	Contrôle des habitants part Etat	43.35	2'500	-2'457	3'440.85	-3'398
36010.03	Taxe des chiens part Etat	3'390.00	3'100	290	3'390.00	0
36010.04	Sanctions de plans, part Etat	11'044.30	10'000	1'044	10'755.00	289
36010.05	Cartes identité, part Etat	1'703.60	2'000	-296	2'537.40	-834
36110.00	Dédommagements aux cantons et aux conco..	32'650.90	32'400	251	32'352.60	298
36110.02	Subsides LAMal	200'722.50	176'000	24'723	197'693.20	3'029
36110.03	Part sur financement LACI	13'418.00	25'100	-11'682	12'164.17	1'254
36110.04	Fonds cantonal mission de secours	13'412.15	14'400	-988	9'723.45	3'689
36110.06	Aide sociale	235'770.67	246'000	-10'229	239'944.03	-4'173
36110.08	Mesures d'intégration professionnelle (MIP)	22'910.60	25'000	-2'089	23'049.09	-138
36110.09	Alloc. familiales pers. sans activité lucrative	10'962.29	11'500	-538	11'659.84	-698
36110.10	Social privé	19'703.03	19'300	403	13'609.92	6'093
36110.11	Avances contributions d'entretien	1'217.98	2'000	-782	1'601.66	-384
36110.13	Lutte contre la fraude	4'163.72	4'800	-636	4'456.76	-293
36110.14	Mandat de prestations Sécurité Publique (SP)	5'445.90	5'500	-54	4'979.70	466
36110.15	Bourses d'études	11'403.76	16'500	-5'096	13'416.71	-2'013
36120.00	Dédommagements aux communes et aux sy..	14'730.00	23'000	-8'270	18'000.00	-3'270
36120.01	Participation à Etat civil des Montagnes	20'504.85	22'000	-1'495	18'420.20	2'085
36120.04	Part communale au SIS	69'071.60	69'300	-228	69'356.45	-285
36120.06	Part communale / Cercle scolaire	1'296'153.31	1'332'500	-36'347	1'353'934.30	-57'781



Comptes 2024

Classification par nature		Comptes 2024	Budget 2024	Ecarts	Comptes 2023	Ecarts
36120.07	Part communale / Guichet Social Régional (G..	50'519.20	38'000	12'519	38'283.75	12'235
36120.08	Cercle scolaire - participation "faible effectif"	32'686.00	30'000	2'686	24'888.00	7'798
36120.13	Part communale au SIS pour service sanitaire	55'626.25	57'300	-1'674	47'809.40	7'817
36140.00	Dédommagements aux entreprises privées	93'272.58	112'000	-18'727	113'848.98	-20'576
36140.01	Etablissements spécialisés	14'282.00	11'000	3'282	0.00	14'282
36140.02	Transports publics (pot commun)	97'278.90	100'200	-2'921	88'616.30	8'663
36320.00	Subventions aux communes et aux syndicats..	151'377.55	154'000	-2'622	164'594.15	-13'217
36340.00	Subventions aux entreprises publiques	8'536.00	8'600	-64	8'520.00	16
36340.01	Subventions à tourisme neuchâtelois	3'201.00	3'200	1	3'195.00	6
36340.03	Cotisations Centre-Jura - Région MNE	3'275.70	3'300	-24	3'269.55	6
36340.10	Subvention à tourisme régional (CAPMN)	1'920.60	1'600	321	1'917.00	4
36340.20	Subvention à tourisme local (SCLT)	1'055.00	1'000	55	1'042.00	13
36360.00	Subv. organisations privées à but non lucratif	17'354.95	6'500	10'855	11'511.90	5'843
36360.02	Subventions aux sociétés sportives	2'000.00	9'500	-7'500	1'500.00	500
36370.01	Sacs NEVA offerts aux familles	180.00	500	-320	240.00	-60
36500.00	Réévaluations, participations PA	10'896.15	0	10'896	5'083.20	5'813
36600.01	Amortissements planifiés cabinet médical	6'000.00	0	6'000	0.00	6'000
36600.02	Amortissements planifiés soutien USP patinoi..	3'000.00	0	3'000	0.00	3'000
36999.00	Dédommagements de coll. publiques et subv..	0.00	1'000	-1'000	93.60	-94
37	Subventions à redistribuer	33'630.40	30'000	3'630	29'518.30	4'112
37010.01	Redevances sur vente d'eau (canton)	33'630.40	30'000	3'630	29'518.30	4'112
38	Charges extraordinaires	250'000.00	0	250'000	0.00	250'000
38940.00	Attributions à la réserve de politique conjonct..	250'000.00	0	250'000	0.00	250'000
39	Imputations internes	358'346.02	340'890	17'456	342'437.81	15'908
39000.01	Imputations internes ramassage déchets urb..	12'647.29	11'320	1'327	13'153.16	-506
39000.11	Imputations internes déchets encombrants	690.96	490	201	555.20	136
39000.12	Imputations internes compostage	1'857.72	1'310	548	1'327.68	530
39000.13	Imputations internes récupération ferraille	174.62	160	15	269.53	-95
39000.14	Imputations internes récupération huiles usées	0.00	160	-160	0.00	0
39000.15	Imputations internes récupération verre-papier	554.58	4'300	-3'745	7'042.31	-6'488
39100.04	Imputations internes (eau)	3'000.00	3'000	0	3'000.00	0
39100.05	Imputations internes eau à administration	2'000.00	2'000	0	2'000.00	0
39100.06	Imputations internes STEP à administration	2'000.00	2'000	0	2'000.00	0
39100.12	Imputations internes TP + Forêt	24'500.00	17'500	7'000	23'500.00	1'000
39100.15	Imputations internes TP à bâtiment scolaire	5'000.00	5'000	0	5'000.00	0
39100.16	Imputations internes admin. pour parascolaire	20'000.00	20'000	0	20'000.00	0
39100.50	Imputations internes prestations sylv. à Com..	5'700.00	6'000	-300	5'700.00	0
39100.60	Imputations internes prestations TP à Comm..	700.00	6'000	-5'300	2'700.00	-2'000
39100.80	Imputations internes locaux CAD	7'000.00	7'000	0	7'000.00	0
39200.00	Imputations internes, fermages, loyers, frais e..	26'000.00	26'000	0	26'000.00	0
39200.10	Imputations internes utilisation véhicule CAD	35'800.00	22'500	13'300	30'092.00	5'708
39300.00	Imputations internes frais administratifs	12'000.00	12'000	0	12'000.00	0
39300.01	Imputations internes prestations concierge	59'800.00	66'000	-6'200	66'800.00	-7'000
39300.60	Imputations internes Travaux publics	63'868.85	50'200	13'669	55'008.93	8'860
39400.00	Imputations internes pour intérêts	75'052.00	77'950	-2'898	59'289.00	15'763
	PRODUITS	-7'042'196.56	-6'499'240	-542'957	-6'499'113.94	-543'083
40	Revenus fiscaux	-2'988'660.34	-2'517'700	-470'960	-2'650'268.04	-338'392
40000.00	Impôts sur le revenu, PP - année fiscale	-2'051'210.95	-1'840'000	-211'211	-1'888'064.45	-163'147
40001.00	Impôts sur le revenu, PP - années précédentes	-88'759.30	-10'000	-78'759	-38'261.40	-50'498
40002.00	Rappels d'impôts sur le revenu, PP	-2'920.52	-10'000	7'079	-5'593.48	2'673
40010.00	Impôts sur la fortune, personnes physiques - ..	-248'394.65	-235'000	-13'395	-233'035.30	-15'359
40020.00	Impôts à la source, personnes physiques	-24'450.30	-15'000	-9'450	-17'619.49	-6'831
40030.00	Prestations en capital	-63'994.60	-35'000	-28'995	-36'633.60	-27'361
40050.00	Impôts sur le revenu des frontaliers ISIS	-185'411.60	-175'000	-10'412	-176'566.30	-8'845
40100.00	Impôts sur le bénéfice, PM - année fiscale	-45'398.97	-40'000	-5'399	-38'314.16	-7'085
40102.00	Rappels d'impôts personnes morales	-1'367.86	-4'000	2'632	-4'900.91	3'533
40110.00	Impôts sur le capital, PM - année fiscale	-3'324.27	-10'000	6'676	-11'081.11	7'757
40190.00	IPM part au fonds en proportion de la populat..	-911.37	0	-911	-292.67	-619
40191.00	IPM part au fonds en proportion nbre emplois	-165'288.75	-90'000	-75'289	-151'088.48	-14'200
40192.00	IPM part à l'écrêtage	-48'774.00	0	-48'774	0.00	-48'774



Comptes 2024

Classification par nature		Comptes 2024	Budget 2024	Ecarts	Comptes 2023	Ecarts
40210.00	Impôts fonciers	-48'972.40	-45'000	-3'972	-39'622.59	-9'350
40320.00	Taxe sur les divertissements	-480.80	-300	-181	-1'040.10	559
40330.00	Taxe des chiens	-9'000.00	-8'400	-600	-8'154.00	-846
41	Patentes et concessions	0.00	0	0	0.00	0
42	Taxes	-1'449'855.26	-1'474'340	24'485	-1'503'368.51	53'513
42100.00	Emoluments administratifs	-730.12	-1'500	770	-743.55	13
42100.01	Emoluments Police des habitants	-2'566.15	-5'000	2'434	-7'021.25	4'455
42100.03	Sanctions de plans	-10'686.80	-15'000	4'313	-11'340.10	653
42100.05	Emoluments cartes identité	-2'480.00	-3'000	520	-4'040.00	1'560
42210.01	Récupération sur travaux de déneigement	-4'610.00	-4'500	-110	-4'360.00	-250
42400.00	Produits du pâturage du Communal	-37'370.00	-37'000	-370	-38'494.00	1'124
42400.01	Taxe de drainage	-4'941.35	-5'000	59	-4'931.70	-10
42400.03	Taxes d'inhumation et d'incinération	-250.00	-1'000	750	0.00	-250
42400.04	Redevance utilisation domaine public	-23'258.30	-34'000	10'742	-39'166.15	15'908
42400.05	Redevance à vocation énergétique	-13'684.75	-21'000	7'315	-24'048.90	10'364
42401.01	Taxe de base eau (compteur)	-67'024.44	-65'000	-2'024	-66'305.57	-719
42401.03	Taxe de raccordement au réseau d'eau	-1'500.00	0	-1'500	-1'500.00	0
42401.10	Taxe d'épuration s/ventes d'eau	-194'330.65	-200'000	5'669	-191'022.10	-3'309
42401.13	Taxe de raccordement au réseau d'épuration	-3'740.00	0	-3'740	-12'688.00	8'948
42401.20	Taxe déchets ménages	-47'059.91	-46'000	-1'060	-46'647.04	-413
42401.21	Taxe déchets entreprises (taxe de base)	-7'487.50	-7'200	-288	-7'168.75	-319
42401.22	Taxe déchets entreprises au poids	-30'260.80	-36'000	5'739	-28'698.00	-1'563
42500.00	Vente de chaleur (CAD)	-330'325.98	-330'000	-326	-329'006.79	-1'319
42500.01	Vente de bois de service	-139'170.69	-130'000	-9'171	-161'859.87	22'689
42500.03	Vente de bois de feu	-7'425.00	-5'000	-2'425	-5'610.00	-1'815
42500.04	Vente de bois déchiqueté	-121'188.40	-125'000	3'812	-112'566.35	-8'622
42500.05	Vente produits forestiers divers	-280.00	-600	320	-1'092.50	813
42500.06	Ventes d'eau	-189'148.40	-200'000	10'852	-222'397.60	33'249
42500.17	Ventes de cartes journalières CFF	-6'549.00	0	-6'549	0.00	-6'549
42600.00	Remboursements de tiers	-33'929.17	-24'140	-9'789	-11'619.36	-22'310
42600.01	Remboursements frais de poursuites	-4'200.47	-3'500	-700	-3'803.58	-397
42600.04	Récupération sur transports	-3'200.00	-4'000	800	-3'400.00	200
42600.10	Récupération du verre	-9'153.90	-6'000	-3'154	-4'874.60	-4'279
42600.11	Vente du papier/carton	-956.90	-1'000	43	0.00	-957
42600.12	Vente de ferraille/aluminium	-281.05	-500	219	-44.40	-237
42600.15	Récupérations diverses	-538.78	0	-539	0.00	-539
42600.18	Rétrocession Vadec ménages	-15'738.34	-21'000	5'262	-18'573.49	2'835
42600.19	Rétrocession Vadec entreprises	-2'261.66	-3'000	738	-2'796.11	534
42601.00	Contributions parents à accueil parascolaire	-132'350.55	-137'000	4'649	-136'698.95	4'348
42700.00	Part sur amendes	-1'150.00	-200	-950	-800.00	-350
42900.00	Récupération sur ADB (impôt)	0.00	-2'000	2'000	0.00	0
42900.01	Récupération sur débiteurs	-26.20	-200	174	-49.80	24
43	Revenus divers	-1'013.10	-1'640	627	-1'580.50	567
43090.00	Autres revenus d'exploitation	-1'013.10	-1'640	627	-1'580.50	567
44	Revenus financiers	-380'673.40	-284'310	-96'363	-384'497.93	3'825
44010.00	Intérêts des créances et comptes courants	-1'965.88	-100	-1'866	-520.52	-1'445
44011.01	Intérêts sur impôts PP	-25'128.50	-15'000	-10'129	-17'375.68	-7'753
44011.02	Intérêts sur impôts PM	-617.79	-1'000	382	-967.88	350
44011.03	Intérêts ISIS	-135.46	0	-135	-68.27	-67
44300.01	Loyers Rosières 1-3	-148'311.00	-145'000	-3'311	-148'911.00	600
44300.02	Loyers Crêt 103	-11'040.00	-10'500	-540	-10'920.00	-120
44300.04	Location domaine des Quignets	-1'500.00	-1'500	0	-1'500.00	0
44300.05	Location domaine Mont-Dar	-10'000.00	-10'000	0	-10'000.00	0
44300.06	Location des terrains agricoles	-7'405.00	-7'500	95	-7'405.00	0
44300.08	Location carrière Bois-Vert	-3'187.70	-3'000	-188	-3'122.15	-66
44320.00	Paiements pour utilisation des biens-fonds PF	-18'400.00	-15'000	-3'400	-14'600.00	-3'800
44390.00	Remboursement de charges	-5'454.85	-5'200	-255	-4'807.85	-647
44399.00	Autres produits des biens-fonds PF	-94.60	-700	605	-353.60	259
44399.01	Produits de la carrière	-120'752.02	-50'000	-70'752	-144'737.03	23'985
44510.01	Part au dividende - Groupe E	-435.00	0	-435	-410.00	-25
44510.02	Part au dividende - Viteos	-200.00	0	-200	-200.00	0



Comptes 2024

Classification par nature		Comptes 2024	Budget 2024	Ecart	Comptes 2023	Ecart
44630.01	Part au dividende - Groupe E	0.00	-410	410	0.00	0
44630.02	Part au dividende - Viteos	0.00	-300	300	0.00	0
44700.00	Loyers et fermages, biens-fonds PA	-6'800.00	-6'000	-800	-6'000.00	-800
44700.03	Location Ludothèque	-500.00	-500	0	-500.00	0
44700.04	Location centrale Swisscom	-500.40	-500	0	-500.40	0
44700.05	Location Atelier Casse-Noisette	-2'400.00	-2'400	0	-2'400.00	0
44720.00	Locations Temple	-400.00	-1'200	800	-1'200.00	800
44720.01	Locations Salle de gym/vestiaires	-3'880.00	-3'000	-880	-2'150.00	-1'730
44720.02	Locations Grande salle	-5'400.00	-3'000	-2'400	-3'050.00	-2'350
44720.03	Locations salle média + cuisine	-3'570.00	-2'500	-1'070	-2'380.00	-1'190
44900.00	Réévaluations PA	-2'595.20	0	-2'595	-418.55	-2'177
45	Prélèvements sur les fonds et financemen..	-93'938.44	-93'975	37	-8'602.18	-85'336
45100.00	Prélèvements sur les financements spéciaux	-53'707.04	-18'975	-34'732	-2'663.08	-51'044
45110.02	Prélèvement sur fonds des A.F.	-40'231.40	-15'000	-25'231	-5'939.10	-34'292
45110.03	Prélèvement sur fonds forestier	0.00	-60'000	60'000	0.00	0
46	Revenus de transfert	-1'447'532.70	-1'572'000	124'467	-1'394'542.47	-52'990
46010.01	Quote-part à la taxe LTVRB	-10'686.00	0	-10'686	-14'554.00	3'868
46110.00	Dédommagements des cantons	0.00	0	0	-4.50	5
46110.01	Part à gestion redevance cant. sur ventes d'e..	-2'037.50	-2'000	-38	-2'033.50	-4
46110.03	Dédommagements pour notifications poursuit..	-11'660.00	-7'000	-4'660	-11'183.00	-477
46110.04	Accord prestations jeune peuplement	15'552.45	-18'000	33'552	-10'602.70	26'155
46110.06	Promotion diversité biologique	10'927.35	-76'000	86'927	-76'137.30	87'065
46110.07	Etablissement et entretien infrastructures fore..	-5'550.00	-12'000	6'450	-11'380.00	5'830
46110.08	Accord de prestations protection de la forêt	-14'150.05	-14'000	-150	-14'150.00	0
46110.10	Contribution du garde-forestier à la formation	-4'201.15	-12'000	7'799	-10'096.30	5'895
46110.20	Contribution du canton aux forêts privées	-41'075.05	-24'000	-17'075	-30'209.05	-10'866
46120.00	Dédommagements des communes	-3'088.60	0	-3'089	-3'372.60	284
46120.04	Participation cercle scolaire - Collège de La S..	-168'256.90	-180'000	11'743	-174'780.30	6'523
46120.05	Contributions d'autres communes	-5'325.30	-5'000	-325	-3'016.60	-2'309
46120.06	Contributions communes accueil parascolaire	-150'669.10	-154'000	3'331	-150'543.85	-125
46215.00	Péréquation financière verticale	0.00	-160'000	160'000	-21'019.00	21'019
46219.00	Compensation des charges géo-topographiq..	-150'797.00	0	-150'797	0.00	-150'797
46227.00	Contribution de la péréquation financière	-580'665.00	-580'600	-65	-530'854.00	-49'811
46228.01	Compensation des charges scolaires	-14'987.00	-15'000	13	-7'532.00	-7'455
46228.02	Compensation des charges préscolaires	-21'838.00	-21'800	-38	-22'209.00	371
46228.03	Compensation des charges parascolaires	-43'650.00	-43'600	-50	-31'511.00	-12'139
46300.01	Rétrocession droits de douane	-4'197.45	-4'000	-197	-4'488.15	291
46300.07	Subvention fédérale accueil parascolaire	-2'067.95	-5'000	2'932	-13'562.40	11'494
46310.00	Contribution d'estivage	-100'689.60	-100'000	-690	-101'183.60	494
46310.01	Subvention cantonale s/traitement garde-fore..	-14'472.00	-14'000	-472	-14'472.00	0
46310.07	Subvention cantonale accueil parascolaire	-74'515.75	-76'000	1'484	-87'082.82	12'567
46310.09	Contribution qualité du paysage	-34'999.60	-40'000	5'000	-34'999.60	0
46310.10	Contribution biodiversité	-10'957.50	-4'500	-6'458	-8'820.00	-2'138
46311.00	Subvention du fonds de formation apprentis	-3'000.00	-3'000	0	-4'300.00	1'300
46900.00	Redistribution taxe CO2	-476.00	-500	24	-445.20	-31
47	Subventions à redistribuer	-33'520.00	-30'000	-3'520	-29'431.50	-4'089
47010.01	Redevance cantonale sur l'eau potable	-33'520.00	-30'000	-3'520	-29'431.50	-4'089
48	Revenus extraordinaires	-288'657.30	-184'385	-104'272	-184'385.00	-104'272
48950.00	Prélèvements sur la réserve liée au retraitem..	-184'385.00	-184'385	0	-184'385.00	0
48960.00	Prélèvements sur la réserve liée au retraitem..	-104'272.30	0	-104'272	0.00	-104'272
49	Imputations internes	-358'346.02	-340'890	-17'456	-342'437.81	-15'908
49100.00	Imputations internes prestations collège	-59'800.00	-66'000	6'200	-66'800.00	7'000
49100.02	Imputation interne déchets ménages	-23'700.00	-20'000	-3'700	-21'100.00	-2'600
49100.03	Imputation interne déchets entreprises	-2'000.00	-2'000	0	-2'000.00	0
49100.04	Imputation interne police du feu à réseau d'eau	-3'000.00	-3'000	0	-3'000.00	0
49100.05	Imputation interne prestations locaux parasco..	-26'000.00	-26'000	0	-26'000.00	0
49100.06	Imputations internes adm. pour parascolaire	-20'000.00	-20'000	0	-20'000.00	0
49100.10	Imputations internes STEP	-24'500.00	-20'000	-4'500	-15'700.00	-8'800
49100.12	Imputations internes TP-Forêts	-14'800.00	-15'000	200	-18'900.00	4'100



Comptes 2024

Classification par nature		Comptes 2024	Budget 2024	Ecart	Comptes 2023	Ecart
49100.15	Imputations internes TP à bâtiment scolaire	-5'000.00	-5'000	0	-5'000.00	0
49100.20	Imputations internes eau potable	-14'200.00	-10'000	-4'200	-12'800.00	-1'400
49100.30	Imputations internes Eau à administration	-2'000.00	-2'000	0	-2'000.00	0
49100.40	Imputations internes STEP à administration	-2'000.00	-2'000	0	-2'000.00	0
49100.70	Imputations internes TP- CAD	-3'900.00	-1'500	-2'400	-3'400.00	-500
49150.56	Contribution à entretien du pâturage du Com..	-6'400.00	-12'000	5'600	-8'400.00	2'000
49150.57	Part sylviculture à CAD (frais de personnel)	-9'900.00	-6'000	-3'900	-9'800.00	-100
49100.80	Imputations internes utilisation locaux CAD	-7'000.00	-7'000	0	-7'000.00	0
49200.00	Imputations internes utilisation véhicule CAD	-35'800.00	-22'500	-13'300	-30'092.00	-5'708
49300.02	Imputation déchets entreprises	-23'294.02	-22'940	-354	-29'156.81	5'863
49400.01	Imputations internes épuration	-10'808.00	-10'800	-8	-9'055.00	-1'753
49400.02	Imputations internes eau	-21'871.00	-23'300	1'429	-17'429.00	-4'442
49400.04	Imputations internes intérêts CAD	-42'023.00	-43'500	1'477	-32'455.00	-9'568
49400.05	Imputations internes intérêts collègue	-350.00	-350	0	-350.00	0



Comptes 2024 - Investissements

Classification fonctionnelle		Comptes 2024	Budget 2024	Ecart		Comptes 2023	Ecart
Fonctionnelle		134'086.65	445'000.00	-	310'913.35	-	134'086.65
Total des Charges		144'086.65	445'000.00	-	300'913.35	115'571.50	28'515.15
Total des Revenus		- 10'000.00	-	-	10'000.00	- 115'571.50	105'571.50
Administration Générale		29'960.30	34'000.00	-	4'039.70	-	29'960.30
Charges		29'960.30	34'000.00	-	4'039.70	3'904.90	26'055.40
Revenus		-	-	-	-	3'904.90	3'904.90
02 Services généraux		29'960.30	34'000.00	-	4'039.70	-	29'960.30
Charges		29'960.30	34'000.00	-	4'039.70	3'904.90	26'055.40
Revenus		-	-	-	-	3'904.90	3'904.90
0290 Immeubles administratifs, non mentionné ailleurs		29'960.30	34'000.00	-	4'039.70	-	29'960.30
Charges		29'960.30	34'000.00	-	4'039.70	3'904.90	26'055.40
Revenus		-	-	-	-	3'904.90	3'904.90
50 Immobilisations corporelles		29'960.30	34'000.00	-	4'039.70	3'904.90	26'055.40
50400 Bâtiments		29'960.30	34'000.00	-	4'039.70	3'904.90	26'055.40
Formation		14'721.00	76'000.00	-	61'279.00	-	14'721.00
Charges		14'721.00	76'000.00	-	61'279.00	-	14'721.00
Revenus		-	-	-	-	-	-
21 Scolarité obligatoire		14'721.00	76'000.00	-	61'279.00	-	14'721.00
Charges		14'721.00	76'000.00	-	61'279.00	-	14'721.00
Revenus		-	-	-	-	-	-
2170 Bâtiments scolaires		14'721.00	76'000.00	-	61'279.00	-	14'721.00
Charges		14'721.00	76'000.00	-	61'279.00	-	14'721.00
Revenus		-	-	-	-	-	-
50 Immobilisations corporelles		14'721.00	76'000.00	-	61'279.00	-	14'721.00
50400 Bâtiments		14'721.00	76'000.00	-	61'279.00	-	14'721.00
Transports		3'799.40	210'000.00	-	206'200.60	-	3'799.40
Charges		3'799.40	210'000.00	-	206'200.60	27'521.30	23'721.90
Revenus		-	-	-	-	27'521.30	27'521.30
61 Circulation routière		3'799.40	210'000.00	-	206'200.60	-	3'799.40
Charges		3'799.40	210'000.00	-	206'200.60	27'521.30	23'721.90
Revenus		-	-	-	-	27'521.30	27'521.30
6150 Routes communales		3'799.40	210'000.00	-	206'200.60	-	3'799.40
Charges		3'799.40	210'000.00	-	206'200.60	27'521.30	23'721.90
Revenus		-	-	-	-	27'521.30	27'521.30
50 Immobilisations corporelles		3'799.40	210'000.00	-	206'200.60	27'521.30	23'721.90
50100 Routes / voies de communication		-	130'000.00	-	130'000.00	8'121.30	8'121.30
50400 Bâtiments		3'799.40	80'000.00	-	76'200.60	-	3'799.40
50600 Biens mobiliers		-	-	-	-	19'400.00	19'400.00

Classification fonctionnelle		Comptes 2024	Budget 2024	Ecart		Comptes 2023	Ecart
Protection environnement et aménagement		81'806.55	110'000.00	-	28'193.45	-	81'806.55
Charges		91'806.55	110'000.00	-	18'193.45	84'145.30	7'661.25
Revenus		- 10'000.00	-	-	10'000.00	- 84'145.30	74'145.30
71 Approvisionnement en eau		50'514.00	60'000.00	-	9'486.00	-	50'514.00
Charges		50'514.00	60'000.00	-	9'486.00	-	50'514.00
Revenus		-	-	-	-	-	-
7100 Approvisionnement en eau (en général)		50'514.00	60'000.00	-	9'486.00	-	50'514.00
Charges		50'514.00	60'000.00	-	9'486.00	-	50'514.00
Revenus		-	-	-	-	-	-
50 Immobilisations corporelles		50'514.00	60'000.00	-	9'486.00	-	50'514.00
50300 Autres ouvrages de génie civil en général		-	60'000.00	-	60'000.00	-	-
50310 Ouvrages de génie civil approvisionnement en eau		50'514.00	-	-	50'514.00	-	50'514.00
79 Aménagement du territoire		31'292.55	50'000.00	-	18'707.45	-	31'292.55
Charges		41'292.55	50'000.00	-	8'707.45	84'145.30	42'852.75
Revenus		- 10'000.00	-	-	10'000.00	- 84'145.30	74'145.30
7900 Aménagement du territoire (en général)		31'292.55	50'000.00	-	18'707.45	-	31'292.55
Charges		41'292.55	50'000.00	-	8'707.45	84'145.30	42'852.75
Revenus		- 10'000.00	-	-	10'000.00	- 84'145.30	74'145.30
52 Immobilisations incorporelles		41'292.55	50'000.00	-	8'707.45	84'145.30	42'852.75
52900 Autres immobilisations incorporelles		41'292.55	50'000.00	-	8'707.45	84'145.30	42'852.75
63 Subventions d'investissement acquises		- 10'000.00	-	-	10'000.00	-	10'000.00
63100 Subventions d'investissement des cantons		- 10'000.00	-	-	10'000.00	-	10'000.00
Economie publique		3'799.40	15'000.00	-	11'200.60	-	3'799.40
Charges		3'799.40	15'000.00	-	11'200.60	-	3'799.40
Revenus		-	-	-	-	-	-
82 Sylviculture		3'799.40	-	-	3'799.40	-	3'799.40
Charges		3'799.40	-	-	3'799.40	-	3'799.40
Revenus		-	-	-	-	-	-
8200 Sylviculture		3'799.40	-	-	3'799.40	-	3'799.40
Charges		3'799.40	-	-	3'799.40	-	3'799.40
Revenus		-	-	-	-	-	-
50 Immobilisations corporelles		3'799.40	-	-	3'799.40	-	3'799.40
50400 Bâtiments		3'799.40	-	-	3'799.40	-	3'799.40
87 Combustibles et énergie		-	15'000.00	-	15'000.00	-	-
Charges		-	15'000.00	-	15'000.00	-	-
Revenus		-	-	-	-	-	-
8731 Entreprises de chauffage à distance		-	15'000.00	-	15'000.00	-	-
Charges		-	15'000.00	-	15'000.00	-	-
Revenus		-	-	-	-	-	-
52 Immobilisations incorporelles		-	15'000.00	-	15'000.00	-	-
52900 Autres immobilisations incorporelles		-	15'000.00	-	15'000.00	-	-